


Презентация: типичные ошибки в подготовке и проведении



Подготовка презентации: типичные ошибки

- Неравноценное распределение ролей



- Создание презентации в последний момент (ночь)




- **Использование «кусков» текста отчета в презентации**

Задачи:

- проанализировать теоретико-методологические основы политической социализации;
- для этого рассмотреть понятие политической социализации в социологическом, политологическом и психологическом аспектах;
- изучить генезис политического сознания и политического мышления в процессе социализации;
- исследовать политическую картину мира и способы ее формирования на раннем этапе политической социализации;
- исследовать механизм формирования диффузной поддержки политической системы на раннем этапе политической социализации;
- провести анализ политической картины мира детей младшего возраста как промежуточного результата политической социализации, используя метод проективной техники (опрос детей с помощью рисунков).

- Засилье цифр, диаграмм, таблиц



- Слишком длинная презентация



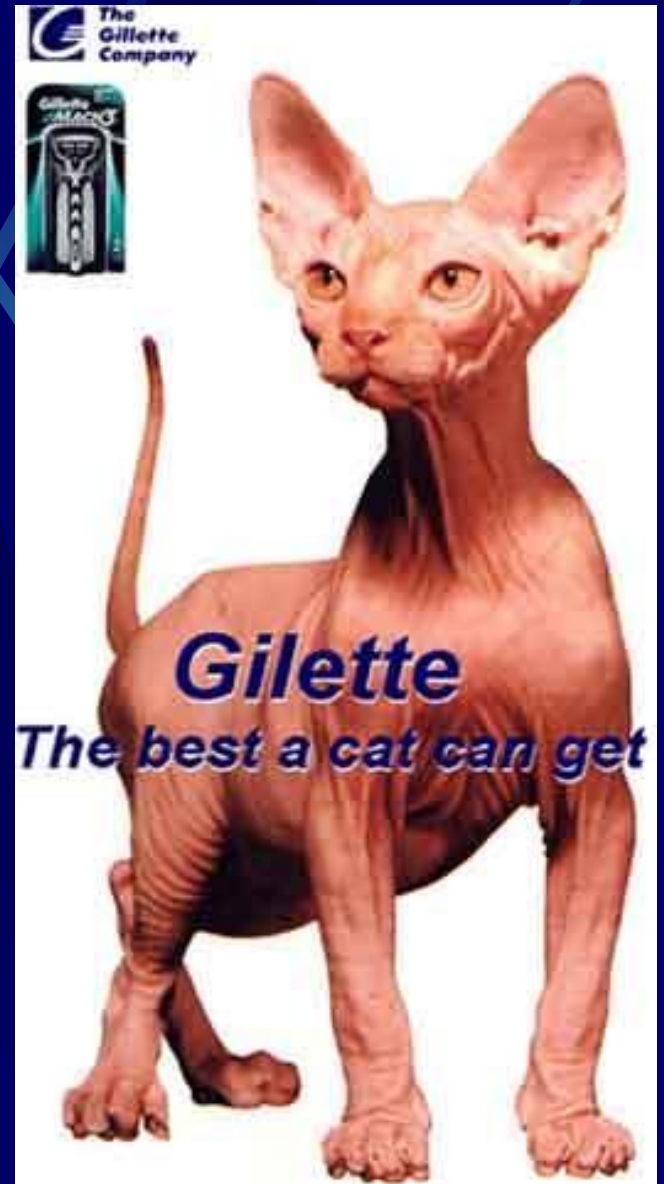
- Слишком
поверхностная
презентация

**Тема проекта:
КРАТКОСТЬ – СЕСТРА
ТАЛАНТА**

СПАСИБО ЗА ВНИМАНИЕ!

Проведение презентации: типичные ошибки

- Не соответствие визуального и вербального ряда



- Не проверили флешку/диск => не открылась, забыли переписать



- Не уложились по времени, скомкали «финал», выводы и все впечатление



- Не справились с волнением



- Запутались в последовательности и выступающих



- Повернулись спиной к аудитории, говорим «в доску»
- Закрыли собой экран



- «Бубнили и чесались»



- Стали «над аудиторией»



- Оделись в «вечернее платье» или наоборот



- Читали по бумажке



Будь готов к форс-мажору!

- А если отключат свет?
- А если не заболит коллега по группе?



Что должна показать презентация

- Что вы тяжело трудились весь семестр
- Что вы владеете терминологией, которую освоили в рамках курса
- Что вы прошли весь путь исследования от начала до конца
- Что вам удалось решить все управленческие проблемы и рабочие конфликты внутри группы рационально

Удачная презентация

- Держит внимание аудитории в течение всего времени
- Вызывает интерес=вопросы
- Оставляет у участников «чувство глубокого удовлетворения» от проделанной работы

Что нужно иметь на следующей неделе?

- Оформленный отчет
- Готовую презентацию (в электронном виде или с раздаточным материалом)



Удачной презентации!