

*Муниципальное автономное дошкольное  
образовательное учреждение Белоярского района  
«Центр развития ребенка – детский сад «Сказка»  
г. Белоярский»*

# **Ориентировка в пространстве**

Игры задания по математике во второй младшей группе.

**Воспитатель:  
Козлова Файруза Нафисовна**

2015

г.

Макрос создан программистом Хансом Хофманом (Германия)

***Примечание для педагога:***




**Все задания выполнены в шаблоне с макросами. Фигуры в заданиях перемешаются при помощи мыши: по одному щелчку левой мыши или карандаша на интерактивной доске – захватывается нужная фигура; по второму щелчку левой мыши или карандаша на интерактивной доске –нужная фигура освобождается от захвата.**


**Смена слайдов производится стандартной кнопкой «далее» (левый нижний угол) или прокручиванием колесика на мыши. При выходе из презентации сохранять изменения не нужно.**



**Цель:** Развивать умение ориентироваться в расположении частей своего тела и в соответствии с ними различать пространственные направления от себя: вверху — внизу, впереди — сзади (позади), справа — слева. Различать правую и левую руки.

## **Задания 1-7.**

**Пояснение для детей:** Кто или что находится впереди (сзади, справа, слева, выше, ниже, сверху, снизу) от предмета.























## **Задание 8.**

**Пояснение для детей:** Перенеси предметы которые нашел еж: мяч за ежа, цветок справа (слева), орех перед ежом, бабочка над ежом.



