

3 блок.


Изучаем понятия «высокий – низкий», «широкий – узкий», «длинный – короткий»

«Елочка высокая»



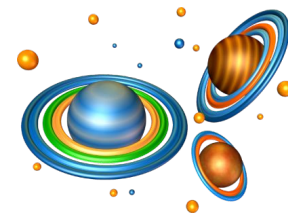
«Любимый цветок маме»






«Путешествие на поезде»

Развитие у детей количественных представлений:
«Число и цвет»: 10 это оранжевый = 5 розовых полосок.






«Путешествие на поезде»



Вагончики :
четырёхместные: белый
цвет это единица;
красный цвет – четыре.



«Игра с Винни -Пухом»



Упражнять в счете пределах 10,
познакомить с образованием числа 6.



«Чет – Нечет»

Продолжать увеличивать и уменьшать числа в пределах 10 на единицу; учить называть «соседей данного числа», познакомить с четными и нечетными числами, устанавливать логические связи.

Синяя палочка – это 9.



Состав чисел

«Считаем парами или по два»



«Составь коврик» для чисел 7, 8, 9, 10.



5 блок

«Считаем ступеньки» (состав чисел)

«Кто в домике живет?» – 2.



«Покажи, как растут числа»

