

Прозвенел уже звонок.
Начинается урок.
В путешествие пойдём.
В страну сказок попадём.
Слушай, думай, наблюдай,
Сказку нашу отгадай.



Формой он похож на мяч.
Был когда-то он горяч.
Спрыгнул со стола на пол
И от бабушки ушел.
У него румяный бок...
Вы, узнали?



Русская народная сказка

Котьева

к



**Жили-были старик со старухой.
Вот и говорит старик старухе:**

**— Поди-ка, старуха, по коробу
поскреби, по сусеку помети. И спеки
мне колобок.**



Взяла старуха крылышко, по коробу поскребла, по сусеку помела и наскребла муки горсти две. А потом замесила муку на сметане. И положила колобок в печь.



Пока колобок румянился в печи. Бабка с дедом порядки наводили.



Помоги посчитать круглыми десятками
в порядке возрастания.

10, **20**, **30**, **40**, **50**, **60**, **70**, **80**, **90**, **100**.

Посчитай круглыми десятками в порядке
убывания.


100, **90**, **80**, **70**, **60**, **50**, **40**, **30**, **20**, **10**.



Тем временем колобок испекся. Положила Колобок старуха на окошко студить.



А он взял и покатился.



Пролетарий
всех стран,
ПРОЛЕТАЙТЕ!!!

ОСТОРОЖНО!
ПАДАЮТ
ДОСКИ

Кирьл

Со двора за ворота!



— Ладно !
Помоги мне пальчики
размять.

— Не ешь меня, Зайка, я
выполню любое задание.

Тут навстречу ему Заяц

Мы лепили колобка

(Дети имитируют движения «лепки»)

Тесто мяли мы слегка

(Сжимают и разжимают пальцы)

А потом его катали

(«Катают» колобка)

На окошечко сажали

(Раскрывают ладони, показывают их)

Он с окошка прыг да прыг

(Стучат по ладоням пальцами)

Укатился, озорник.

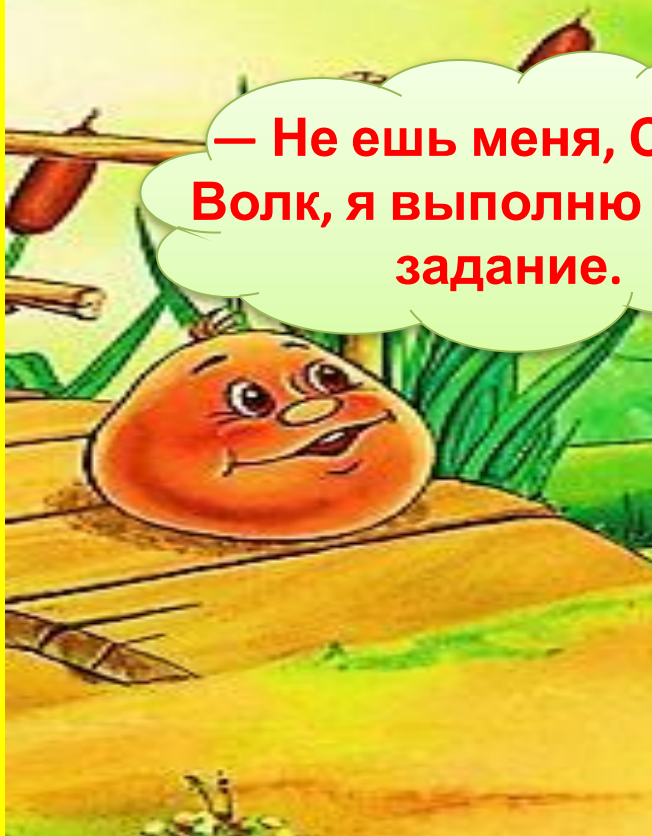
(Вращение кистями)

Ладно, катись!




— Ладно !
Помоги отгадать и
красиво написать.

— Не ешь меня, Серый
Волк, я выполню любое
задание.


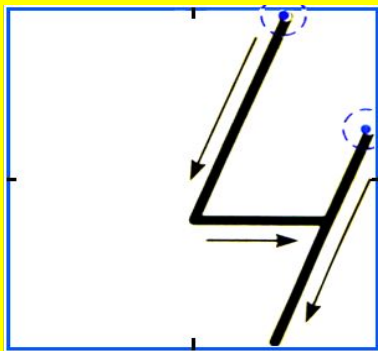



10 марта.

Классная работа.



— Ладно !
Колобок живи.



— Ладно !
Колобок живи.

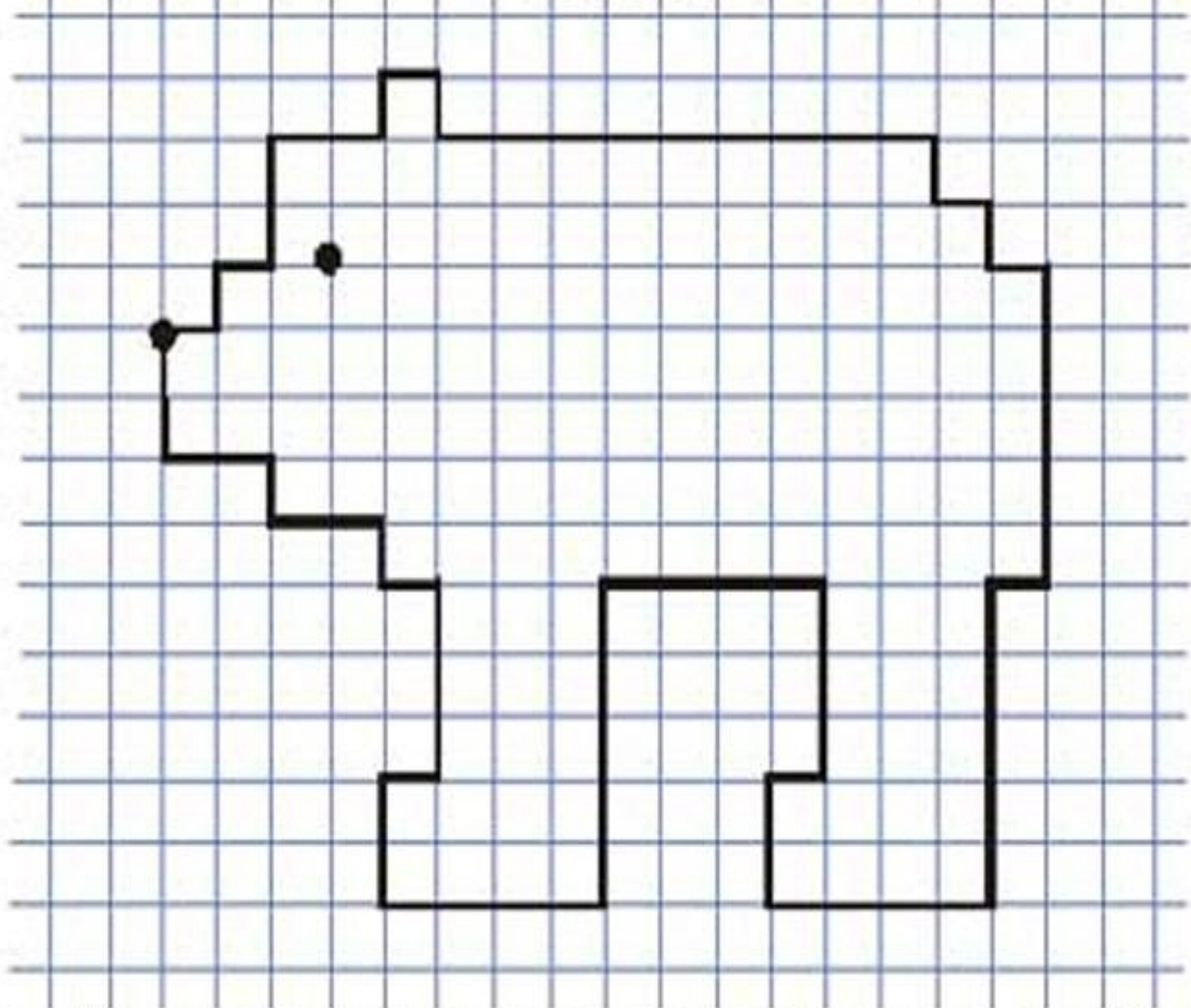
— Ладно !
Помоги выполнить
диктант .

— Не ешь меня, Мишка, я
выполню любое задание



Отступи 2 клетки слева, 7 клеток сверху, ставь точку и начинай рисовать:

1 →	9 →	4 ←	1 →
1 ↑	1 ↓	2 ↑	3 ↑
1 →	1 →	1 →	1 ←
2 ↑	1 ↓	3 ↑	1 ↑
2 →	1 →	4 ←	2 ←
1 ↑	5 ↓	5 ↓	1 ↑
4 →	1 ←	4 ←	2 ←
1 ↓	5 ↓	2 ↑	2 ↑




Отступи 2 клетки слева, 7 клеток сверху, ставь точку и начинай рисовать

Маленькая, кругленькая Из кармана в карман скачет.



Тема урока: *Сравнение чисел с мерами стоимости.*



Назови числа, полученные при измерении стоимости:

5 м, 7 кг, 4 р., 8 км, 10 к.,


2 нед., 3 сут, 50р., 76к.

4 р., 10 к., 50р., 76к.

1р. = 100к.

**— А теперь танцуй !
И катись дальше.**





— Ладно !
Помоги выполнить № 11
стр. 149

— Не ешь меня, Лисичка,
выполню любое задание



- Вот и сказочке
конец
- А кто слушал –
молодец.