


Математика для будущих первоклассников

Тема: «Состав числа 8. Цифра 8».



Презентацию подготовила
Учитель начальных классов
Лебедева Е.А.

Загадка

Я зашел в квадратный дом
И недолго побыл в нем.
Вдруг оказался этот дом
Быстро в городе другом



ПОЕЗД




**1-ая остановка
«Математическая разминка»**

Прямой и обратный счет




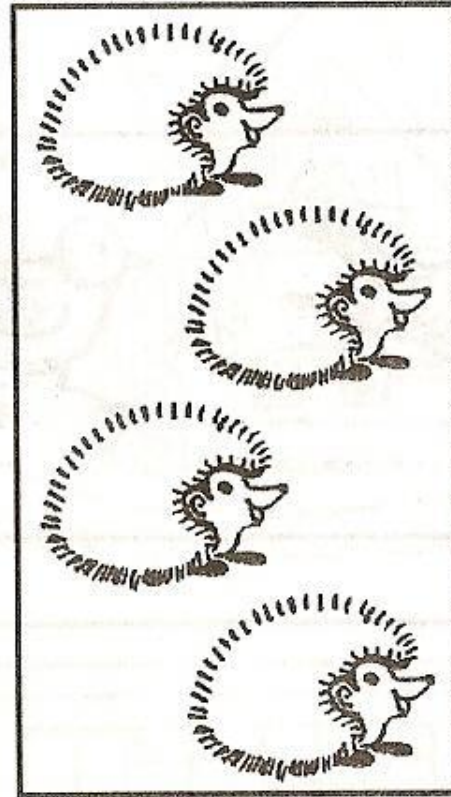


Наф - Наф



1 2 3 4 5 6 7 8 9 10



Соотнеси картинку с цифрой.





1

2

3

4

Соотнеси картинку с цифрой.



1

2


3

4

5

Урок 2

Геометрия





2-ая остановка «Счетная».

Загадка

Посмотрите, дети, кто это нас здесь встречает?


8 ног, как 8 рук,

Вышивают шелком круг

Мастер в шелке знает толк

Покупайте, мухи, шелк.

ПАУК



Найдите среди знаков цифру 8 и обведите её

З П М з С 8 9 Э 8 В



3-ая остановка «Игровая»

«Живая неделя»

По команде «Вся неделя стройся в ряд» вы берете карточку и занимаете свои места.



4-ая остановка «Всезнайка»

Мы не сможем дальше путешествовать, пока не выполним здесь задания
(за столиками)

- 1) разложи цифры по порядку.
- 2) найдите и покажите мне новую цифру.
- 3) покажи соседку цифры 5 справа, а теперь слева.
- 4) Какая цифра идет за 3, перед 8.



5-ая остановка «Конечная»

Работа с геометрическим материалом

