

ПУТЕШЕСТВИЕ ПО ОКЕАНУ ЗНАНИЙ



Остров «Пространственные представления»




I шаг

Чего я не знаю?



II шаг

Сам найду способ




**Все на месте, все ль в
порядке**

Ручки, книжки и тетрадки.


Порядок будет на столе,

Порядок будет в голове.

Сосчитай сколько здесь квадратов?



5



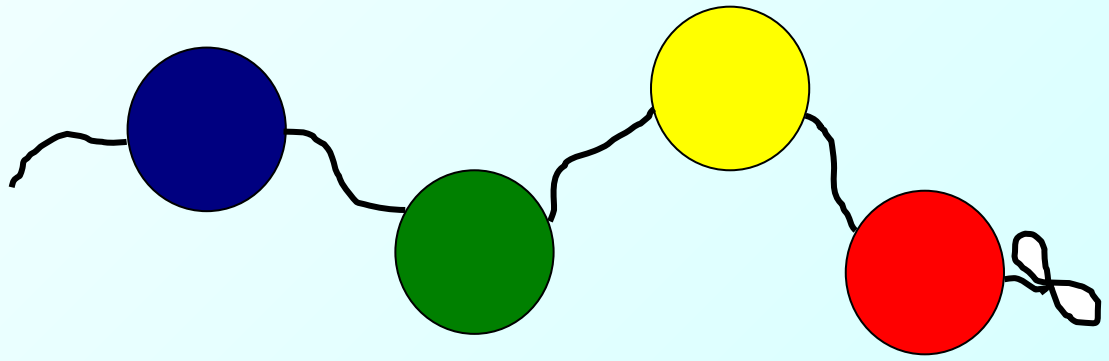
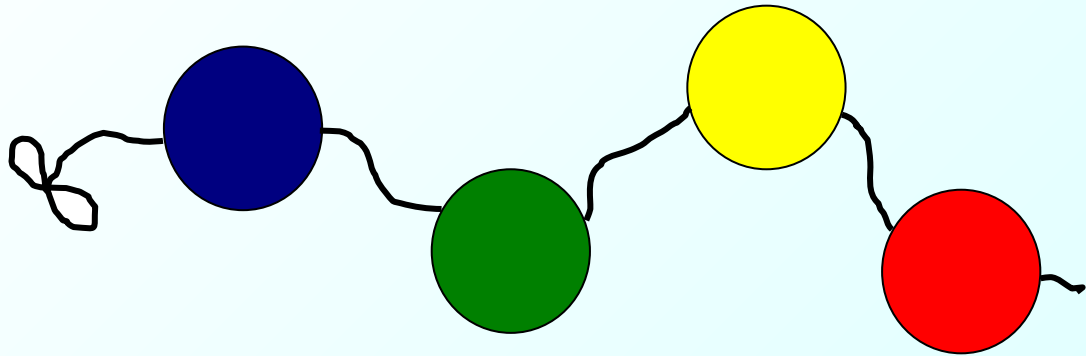
Кто стоит перед дядей Стёпой? Перед Незнайкой?
За Красной Шапочкой?



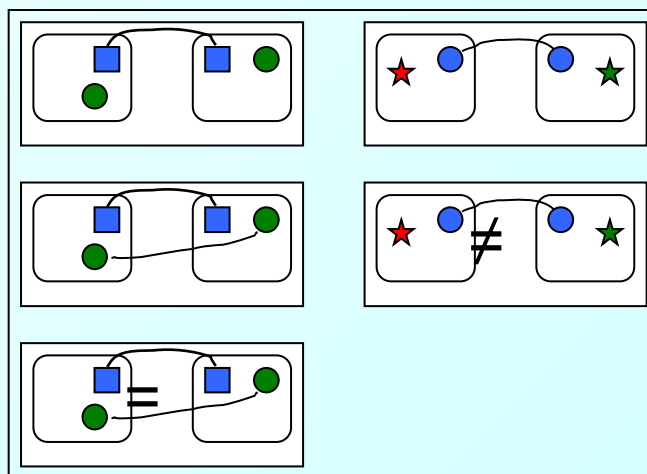
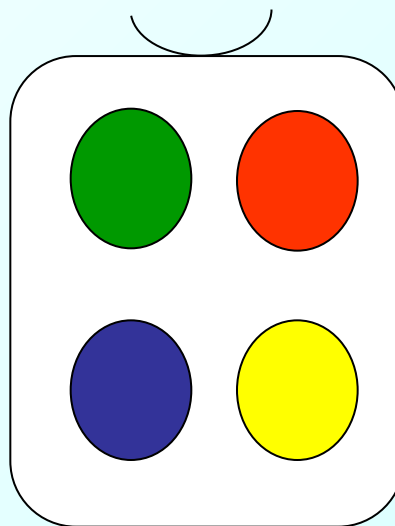
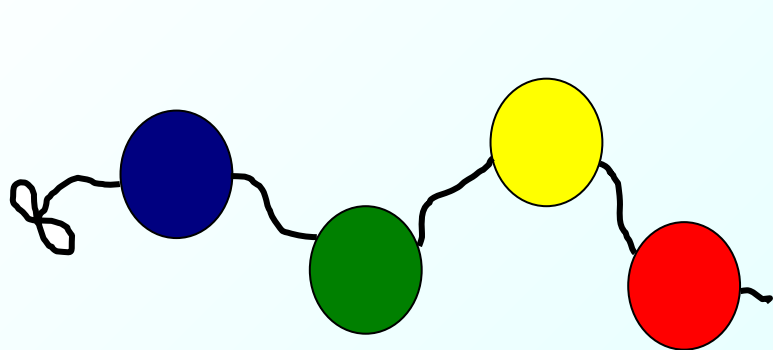
Физкультминутка

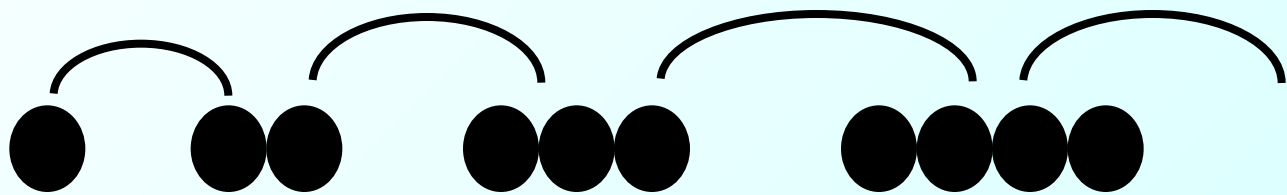
На зарядку солнышко поднимает нас,
Поднимаем руки мы по команде раз,
А над нами весело шелестит листва,
Опускаем руки мы по команде два.
Соберём в корзину ягоды, грибы –
Дружно наклоняемся по команде три.
На четыре и на пять
Будем дружно мы скакать.
Ну, а по команде шесть
Всем за парты тихо сесть!



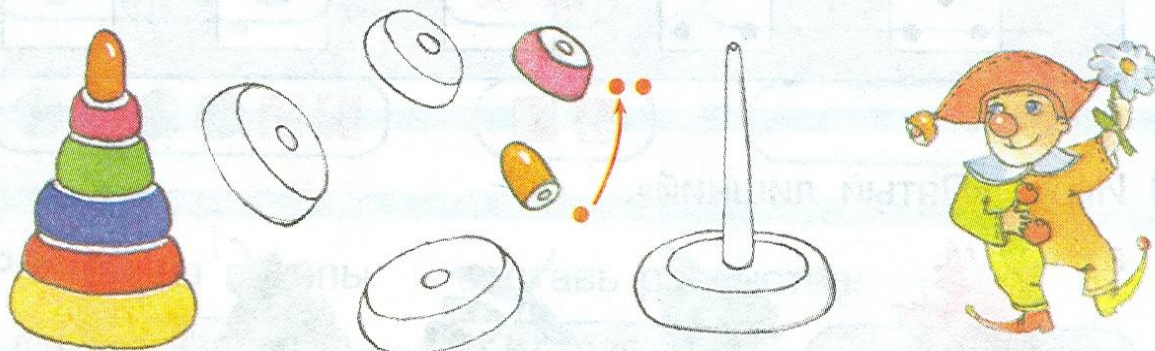


Порядок






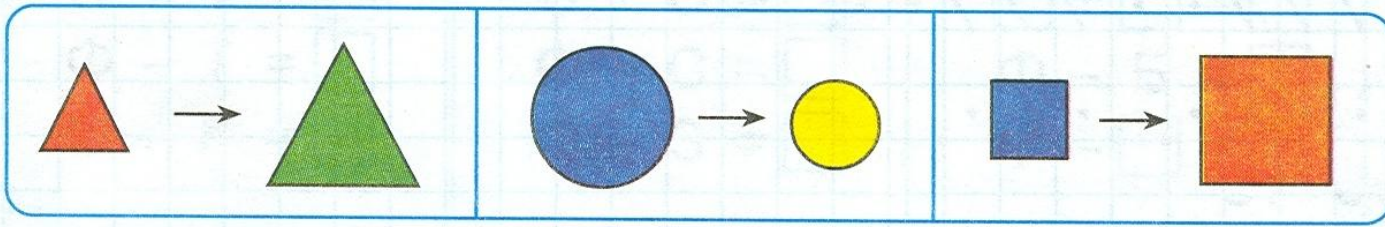
2 Раскрась колечки разобранной пирамиды:



3 Раскрась колечки собранной пирамиды:



4 Сравни фигуры по цвету, размеру и форме:



5 Разбей все флажки на группы по цвету и составь равенства:


К


С

Ф

$$\begin{array}{l} \text{К} + \text{С} = \text{Ф} \\ \text{С} + \text{К} = \text{Ф} \\ \text{Ф} - \text{К} = \text{С} \\ \text{Ф} - \text{С} = \text{К} \end{array}$$

На какие ещё части можно разбить эти флажки?





РЕФЛЕКСИЯ

Сегодня на уроке я:

-научился...

-было интересно...

-было трудно...

-мои ощущения...

-этот урок дал мне для жизни...

-больше всего понравились задания...