

# Математика

Ножки на пол все поставим,  
Спинки все мы разогнём,  
Руку левую на стол,  
Сверху правую кладём.

Тема урока:  
«Числа от 11 до 20»

# Учебник

1. Карточки с какими числами перевернуты?

9

10

11

12

13

14

18

16

17

18

19

20



# Рабочая тетрадь

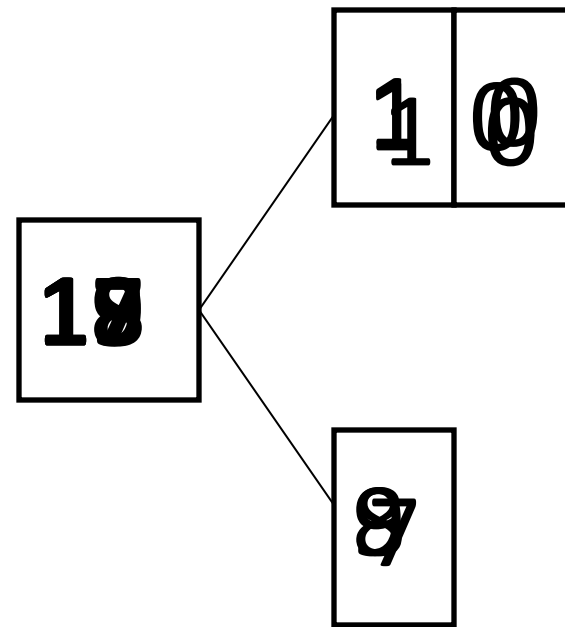
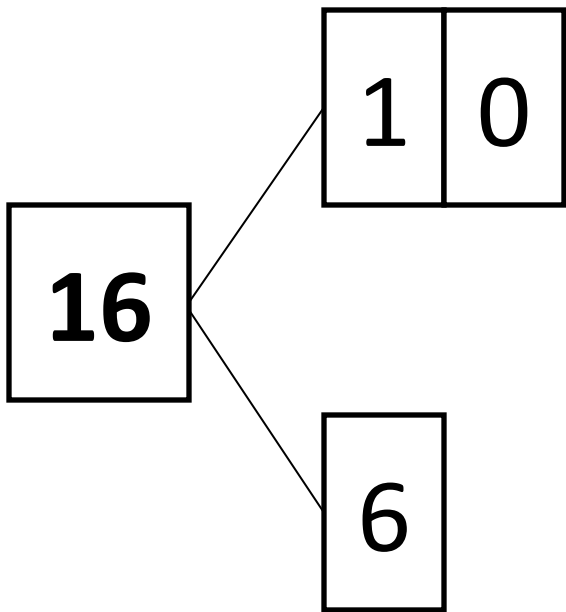
## 4. Запиши пропущенные числа

- 10 11  13  15  17  19 20
- 20  18  16  14    10

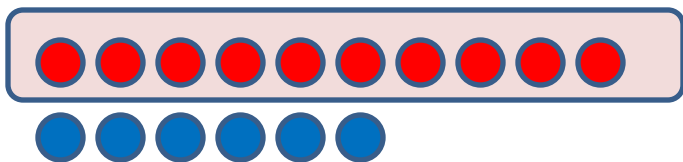


# Учебник

## 2. Составь записи и прочитай числа





16 это 10 и 6



# Физкультминутка для глаз







# Учебник

## 3. Что показывают записи?



16  
рублей



14  
рубле  
й



18  
рублей







17  
рубле  
й



# Физкультминутка



- Раз – согнуться, разогнуться,
- Два – нагнуться, повернуться,

- Три - в ладоши три хлопка,
- Головою три кивка.





- На четыре – руки шире,
- Пять, шесть - тихо сесть,
- Семь, восемь – лень отбросим.



# Рабочая тетрадь

## 5. Дополни записи

• 18 это 10 и 8

•  $18 = 10 + 8$

•  $18 - 10 = \boxed{8}$

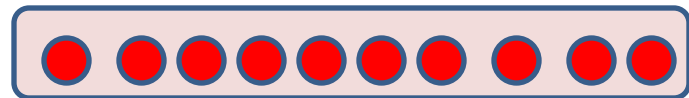

•  $18 - 8 = \boxed{10}$

• 12 это  $\boxed{10}$  и  $\boxed{2}$

•  $12 = \boxed{10} + \boxed{2}$

•  $12 - 10 = \boxed{2}$

•  $12 - 2 = \boxed{10}$



# Рабочая тетрадь

9. Распредели записи в три столбика 7 + 3

4 + 4   3 + 6   5 + 5   2 + 7   5 + 3   9 + 1

2 + 6   4 + 5

8

9

10

# Учебник

## 5. Составь задачи



Сколько ...?

На сколько ...?



$$8 - 3 = 5$$

$$8 - 5 = 3$$

$$5 - 3 = 2$$

Чему учились на уроке?

