


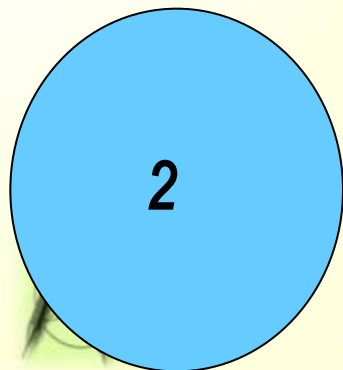

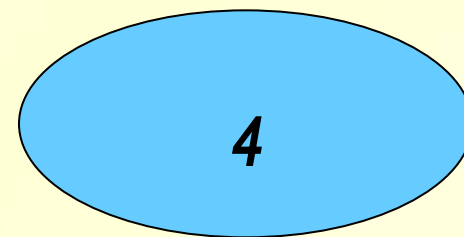
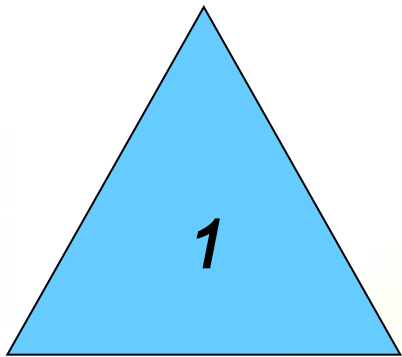
ПРЯМОЙ УГОЛ



**Автор: Шаплова Л.И., учитель начальных классов,
МБОУ «СОШ №52» г.Кургана**




Раздели на 2 группы

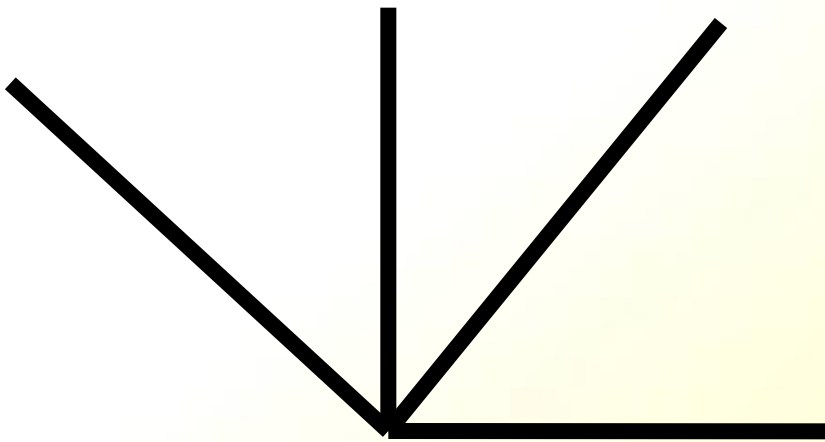




U










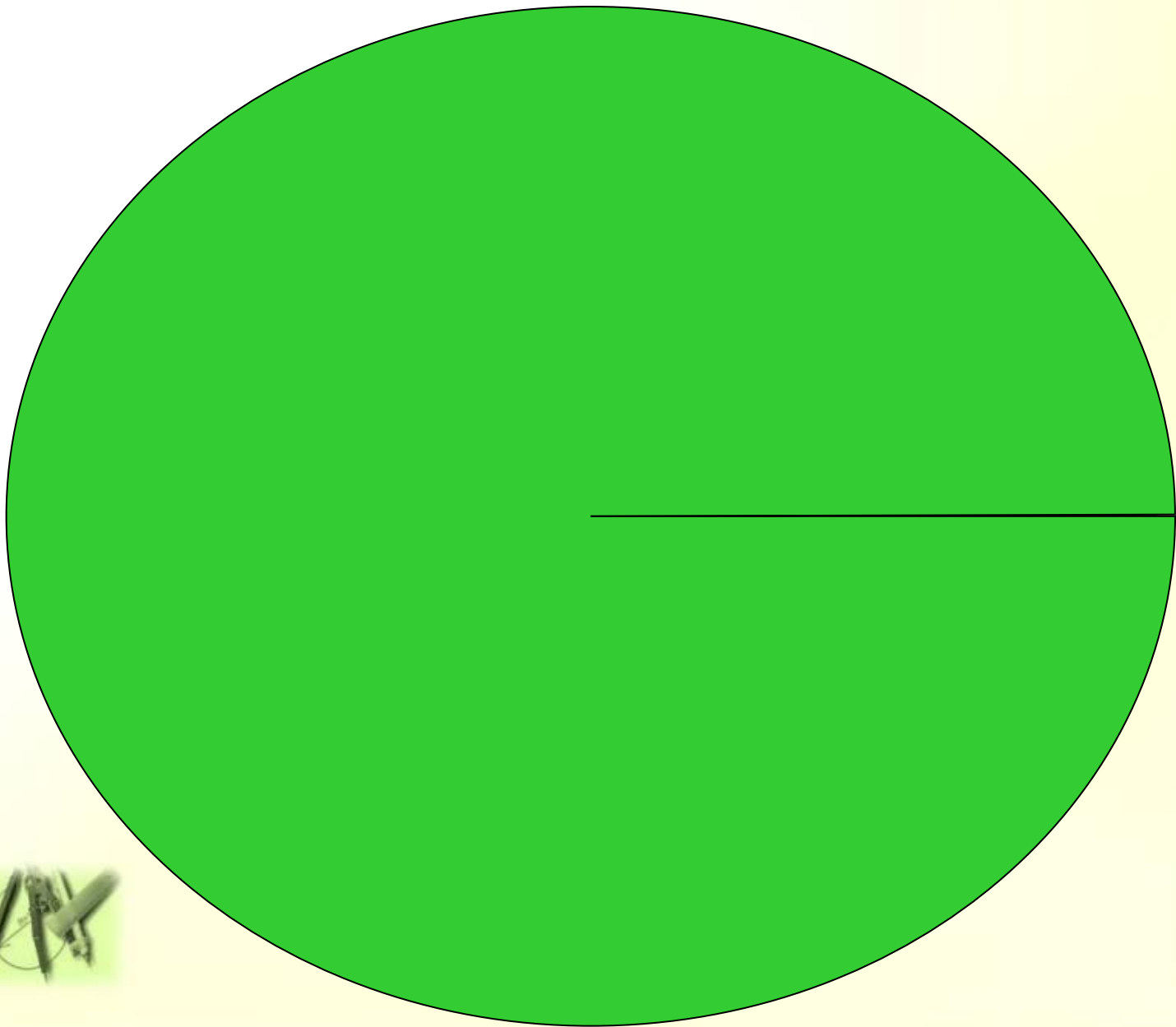


Угол






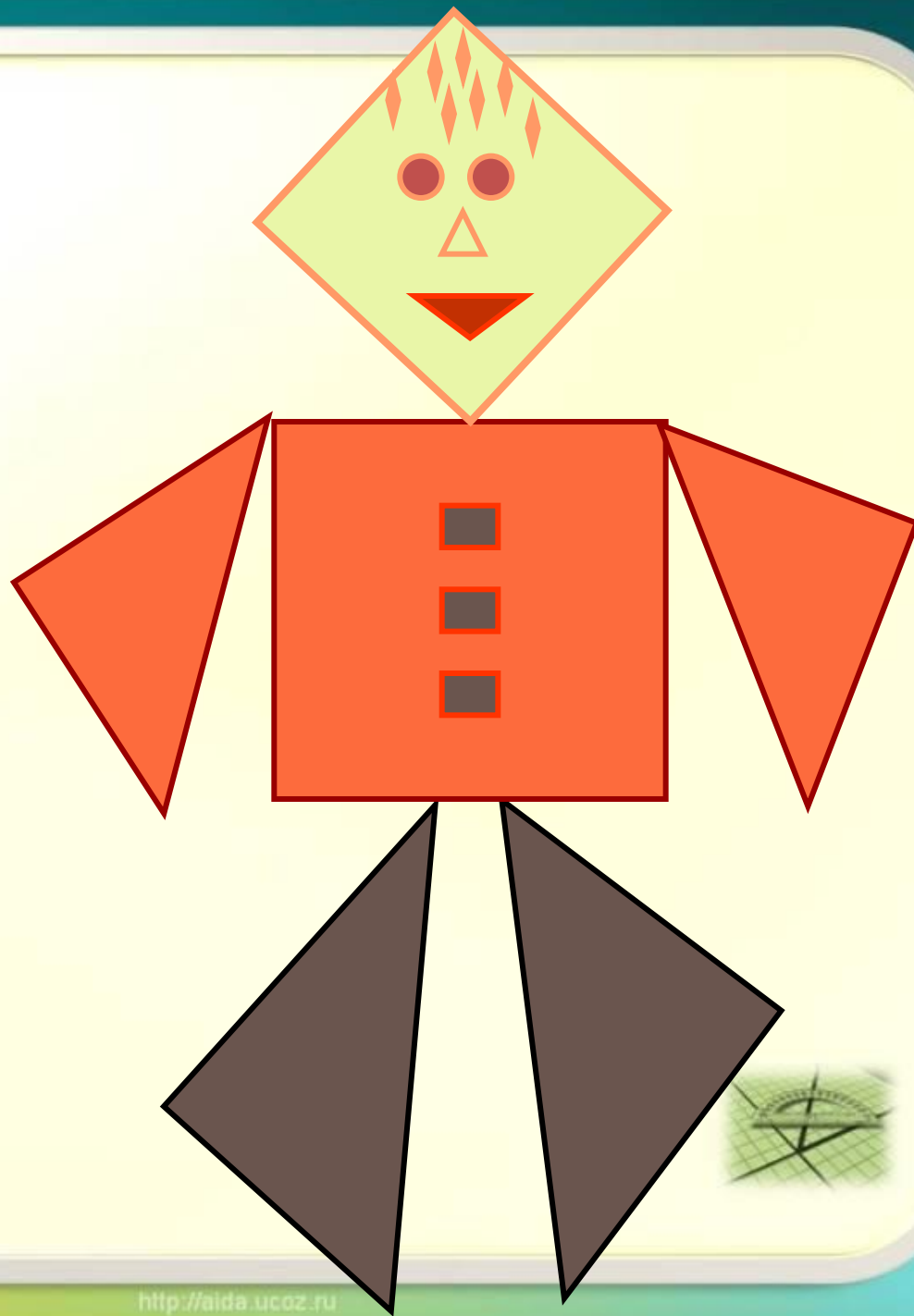








**Найди
прямые
углы.**



Найди
прямые
углы.



Қоромысло



Работа с диском

Математика. 2 класс
(М.И.Моро и др.)

Часть 1

Часть 2

- Проверка сложения и вычитания. Письменные вычисления
- Угол. Виды углов**
- Приемы письменного сложения в случаях вида $37 + 48$, $37 + 53$, $87 + 13$
- Прямоугольник
- Вычитание вида $40 - 8$, $50 - 24$
- Вычитание вида $52 - 24$
- Свойство противоположных сторон прямоугольника. Квадрат
- Числа от 1 до 100. Умножение и деление
- Тесты

<http://aida.ucoz.ru>

Домашнее задание



Нарисуй картину из геометрических фигур, определи в ней виды углов. придумай сказку о прямом угле.



Принеси рисунки или картинки предметов где есть прямые углы



Стр. 35 № 6





Я на уроке узнал новое и все понял!




Я на уроке узнал новое, но мне было трудно.



Я ничего не узнал на уроке и ничего не понял.



МОЛОДЦЫ



Ресурсы

- Житомирский В.Г., Шеврин Л.Н.»Путешествие по стране Геометрии»
- <http://aida.ucoz.ru/load/7-1-0-66>-шаблоны ,фото
- <http://images.yandex.ru/search> фото парта
- http://www.poznayka.ru/2006/11/25/uchim_geometriccheskie_figury.html -рисунок
- http://olga127.ucoz.ru/load/moi_raboti/matematika/priamoy_ugol/3-1-0-2 -модель прямого угла
- http://www.docme.ru/doc/37761/galkina-i.a.-e-lektronnye-fizminutki-dlya-glaz.-chast._-3 -электронная физминутка