

ВЫЧИТАНИЕ ИЗ ЧИСЕЛ 8, 9. СОСТАВ ЧИСЕЛ: 8, 9.

Урок математики в 1 классе

МКОУ «Барунская СОШ имени Х.Б. Сян-Белгина»

Учитель: Хасыкова Надежда Алексеевна

*Вырос волшебный цветок на поляне,
Утром весенним раскрыл лепестки.
На лепестках вы найдёте задания
Выполнить их мы скорее спешим.*



*Лепесток
лети-лети,
Нам задание
неси!*



ЧЕТВЁРКА ПРИМЕРОВ


4.2.6

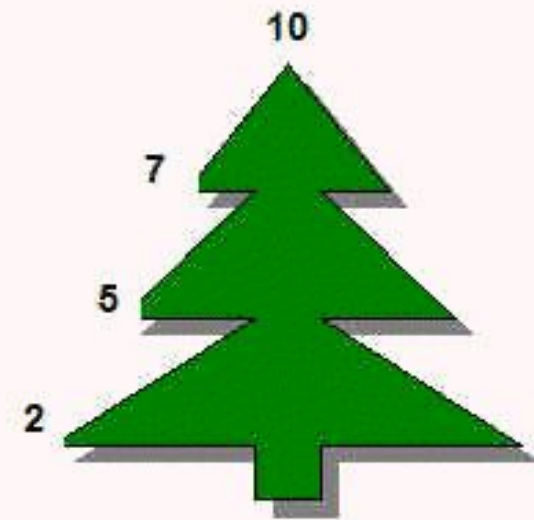

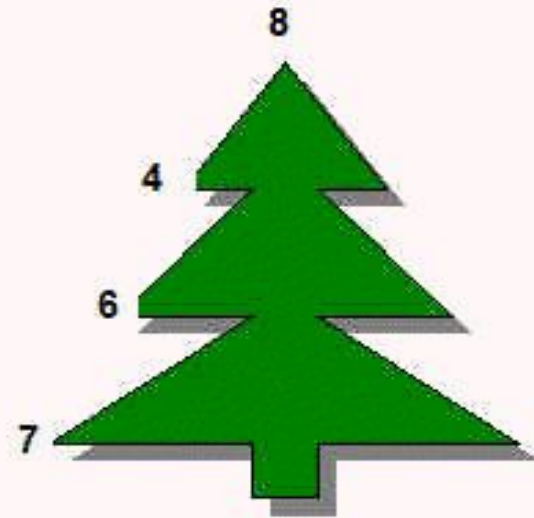

4.3.7

5.1.6



СОСТАВ ЧИСЕЛ 7, 8, 9, 10





КАК ВЫЧИСЛИТЬ ВЫРАЖЕНИЯ?

$$8-7=$$

$$9-8=$$

$$8-6=$$

$$9-7=$$

$$8-5=$$

$$9-6=$$

$$8-4=$$

$$5=$$



**ЛЕПЕСТОК ЛЕТИ-ЛЕТИ,
НАМ ЗАДАНИЕ НЕСИ!**

**Выполните задание в учебнике
на стр. 32 № 1
1 и 2 столбики примеров
вычислите с объяснением у
доски**



ЦОГЦ БАТЛҮН



**ЛЕПЕСТОК ЛЕТИ-ЛЕТИ,
НАМ ЗАДАНИЕ НЕСИ!**


**с. 32 № 1 учебника
- 3 и 4 столбики
примеров
вычислите
самостоятельно
в тетради.**



**ЛЕПЕСТОК ЛЕТИ-ЛЕТИ,
НАМ ЗАДАНИЕ НЕСИ!**

**Выполнить задание
в учебнике на стр.32
№5**





**ЛЕПЕСТОК ЛЕТИ-ЛЕТИ,
НАМ ЗАДАНИЕ НЕСИ!**

**Выполните задание
в учебнике на стр. 32 №
4**

**Прочитайте задачи.
Решите задачи в
тетради.**



УСЛОВИЕ




РЕШЕНИЕ



ОТВЕТ

ВОПРОС



ЗАКОНЧИТЕ ПРЕДЛОЖЕНИЯ:

- Я научился ...
- Я запомнил ...
- Мне надо поработать ...





Молодцы
ы
ребята!

