

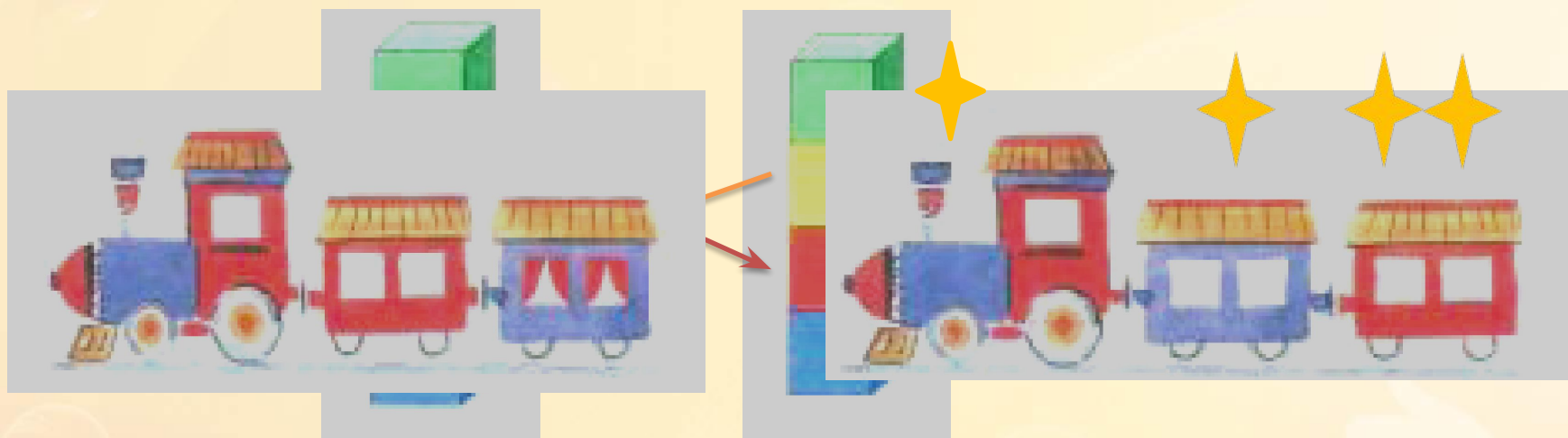


Урок 1 . Сравниваем

*Автор : Долгопятова Лариса Владимировна,
учитель начальных классов
МБОУ СОШ №12
города Белая Калитва, Ростовской области
2018*

Сравниваем (учебник с.4)

1. Чем похожи? Чем отличаются?



Сравниваем (учебник с.4)

2. Найди семь отличий.



Сравниваем (учебник с.5)

3. Смотри и выкладывай фишки: девочка - ●, мальчик - ●.



Сколько девочек?



Сколько мальчиков?





Сколько детей?



Сравниваем (тетрадь с.3)

 Сравни рисунки. Отметь знаком 





Справа шесть отличий.



Сравниваем (тетрадь с.3)



Нарисуй столько фишек, сколько самолетов.



Сравниваем (тетрадь с.3)



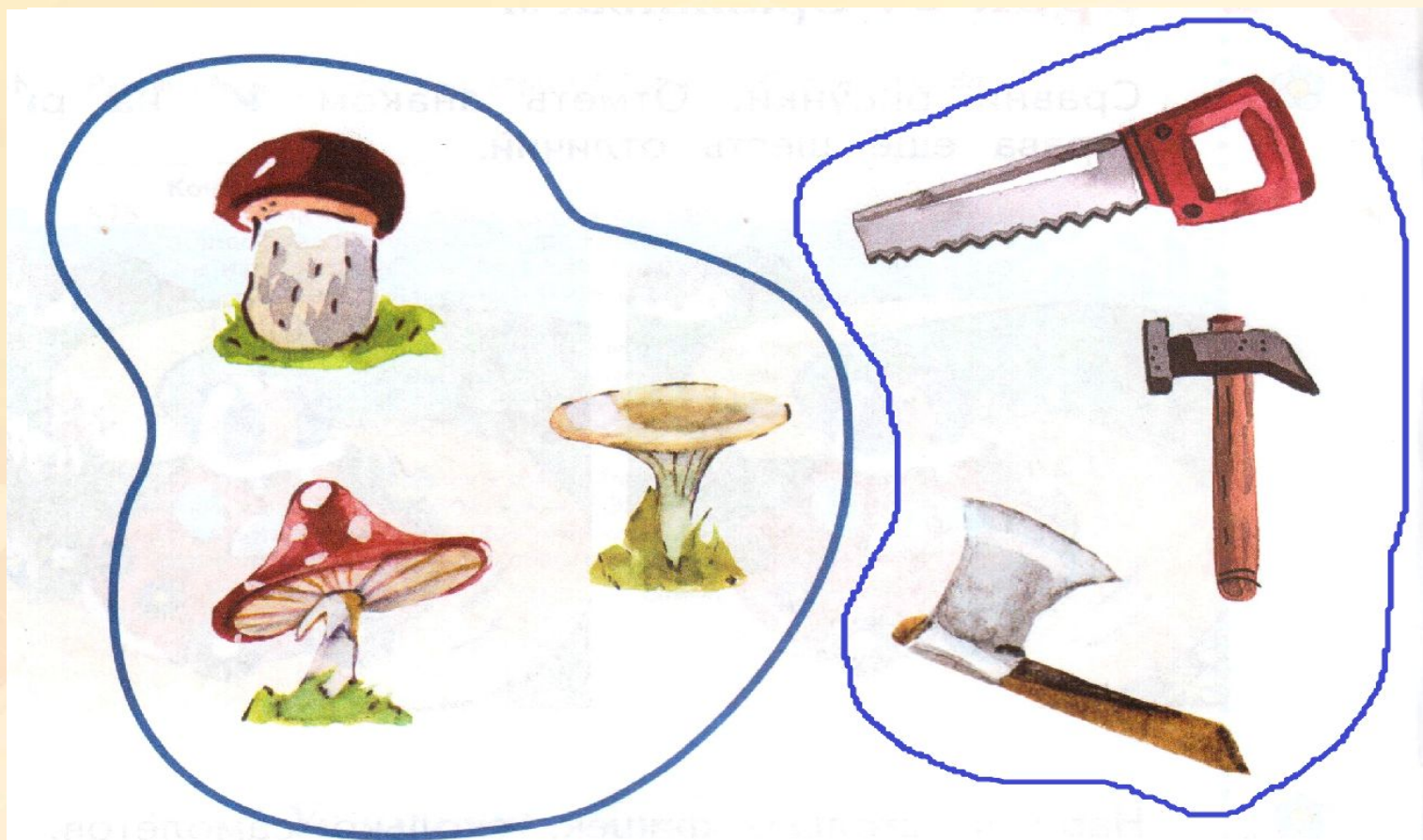
Нарисуй столько фишек, сколько птиц.

A rectangular area containing five illustrations of birds in flight. Below each bird is a blue oval shape. The first bird is a small pink and black bird with a black arrow pointing down to a white circle. The other four birds are a swallow, a colorful parrot, a sparrow, and a duck. The blue ovals are intended for drawing or counting.

Сравниваем (тетрадь с.4)




На какие группы можно распределить предметы?



Сравниваем (тетрадь с.4)



На какие группы можно распределить предметы?



Сравниваем (учебник с.5)

4. На какие группы можно распределить предметы?



Работа в тетрадях (клетка)

