




Урок 13

Отрезок. Имя отрезка.



Наша школьная страна


Не крутите пестрый глобус,
Не найдете вы на нем
Той страны, страны чудесной,
О которой мы поем.

В той стране живут фигуры,
Линии, точки и тела,
Треугольники, квадраты,
Вот такие, брат дела!

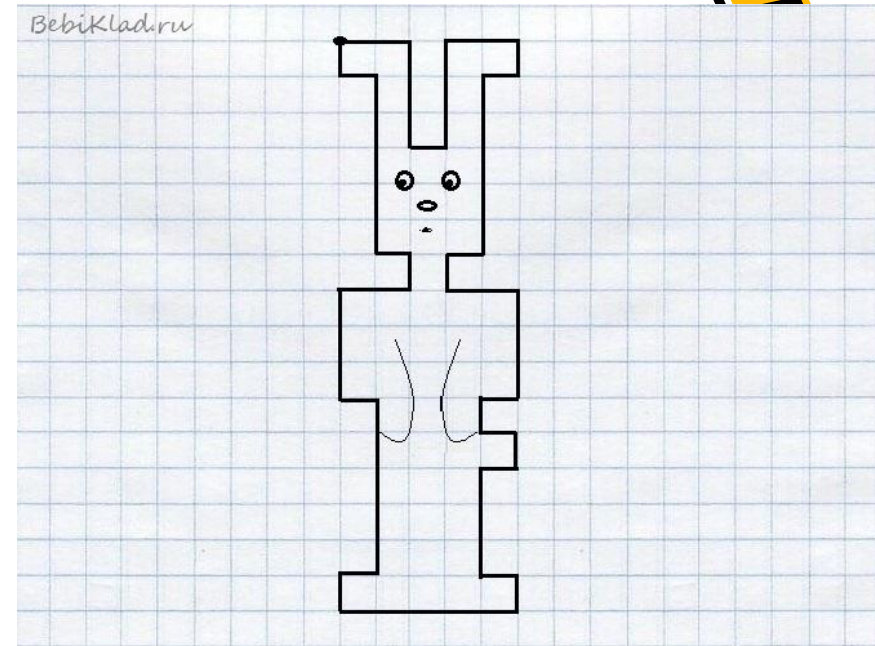
Пусть в эту страну
Не идут, не идут поезда.
Страна Геометрия
Рядом с нами в школе всегда.



Проверка домашнего задания



Придумать при помощи графического диктанта и зарисовать любое животное или предмет



Графический диктант "Зайчик"

Отступи 2 клеточки сверху и 5 клеточек слева.

Поставь точку и начинай рисовать.



| | | | | | |
|-----|-----|-----|-----|-----|-----|
| 2 → | 3 ↓ | 1 → | 3 ↑ | 2 → | 1 ↓ |
| 1 ← | 5 ↓ | 1 ← | 1 ↓ | 2 → | 3 ↓ |
| 1 ← | 1 ↓ | 1 → | 1 ↓ | 1 ← | 3 ↓ |
| 1 → | 1 ↓ | 5 ← | 1 ↑ | 1 → | 5 ↑ |
| 1 ← | 3 ↑ | 2 → | 1 ↑ | 1 ← | 5 ↑ |
| 1 ← | 1 ↑ | | | | |

Прозвенел звонок – начинаем наш урок.

На меня все посмотрели и тихонечко все сели.

- Сегодня на уроке мы продолжим работу над прямой линией и познакомимся с новой геометрической фигурой. А какой, вы сами скажете.







Практическая работа

Задание № 1. Работа в школьных тетрадях.

- Приготовьте линейку и карандаш. Найдите зелёную точку в тетради. Обозначим её точкой А.

- Отступите от точки А 6 клеток вправо, поставьте точку.

Назовём её точкой Г.


- Соедините с помощью линейки эти две точки.

-Что получилось? Назовите имя этого отрезка.

-- Можно ли через эти точки провести ещё один отрезок?



Практическая работа



Задача 2.

Начертите отрезок длиной 4 см. Дайте ему имя.

- А теперь внимание!

Начертите отрезок, который на 1 см больше первого. Дайте ему имя.



Чему равен второй отрезок? Как узнали?

Повторение изученного материала

Вспомнить песенки веселой точки и
прямой линии



Песенка веселой Точки

(мелодия русской народной песни «Во саду ли...»)

- Доктор сделал мне укол,
Братик капнул клей на пол,
Мишку, моего соседа,
Укусить оса успела.
Так на фоне пустоты
Все оставили следы.
- Что же это будет, дети?
- Точка! - хором мы ответим.

Песенка прямой линией

Давай споем песенку
(мелодия из мультфильма «Бременские
Музыканты»)

Ничего на свете лучше нету,
Чем гулять друзьям по белу свету.
По дорожке, по прямой дорожке,
Ровной, гладкой ходят наши ножки. (2р.)

Линия прямая, ты такая:
Нету ни конца тебе, ни края,
И начала тоже не найдете,
Хоть назад или вперед пойдете. (2р.)

Движение по кругу:

А я по лугу, а я по лугу,

Я по лугу гуляла.(2р.)

Пританцовывая, поднять правую руку:

Ручку правую, ручку правую,

Той, что я пишу,

Подняла, подняла.

Шуточное движение "До свидания":

Ручкой левою, ручкой левою,


Я подружке помашу,

Я подружке помашу.

*Часть от линии возьмем
И фигуру назовем
Не куском – уж слишком резко,
А, наверное,...*


(Отрезком)

Отрезаю ленту я -
Отрезок получается.
Где-то есть его начало,
А где-то он кончается!



Домашнее задание

Придумать сказку про отрезок.



Рефлексия

- Что нового узнали сегодня на уроке?
- Что такое отрезок?
- Что ещё узнали об отрезке?
- Сколько отрезков можно провести через две

точки?

