

# Ментальная карта.



**МКОУ «Буткинская средняя  
общеобразовательная школа»**

**Проект на тему: «Ментальные карты»  
Выполнили: Кокшаров Алексей, Анисовец  
Екатерина, Филимонова Наталия.  
с.Бутка 2012г.**

# Цель проекта:

*Предполагалось, что к концу работы над проектом, мы будем знать историю возникновения ментальных карт, освоим правила их составления (рисования) и сможем поделиться новыми знаниями со своими одноклассниками .*



# Задачи проекта:

## *1. Изучить:*

- Что такое ментальная карта?*
- Кто её создатель?*
- Каковы правила составления ментальных карт?*
- Где эти карты применяются?*

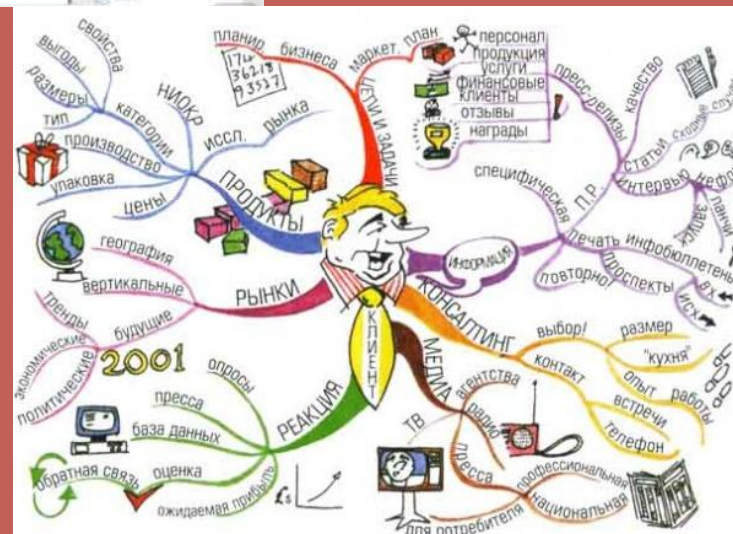
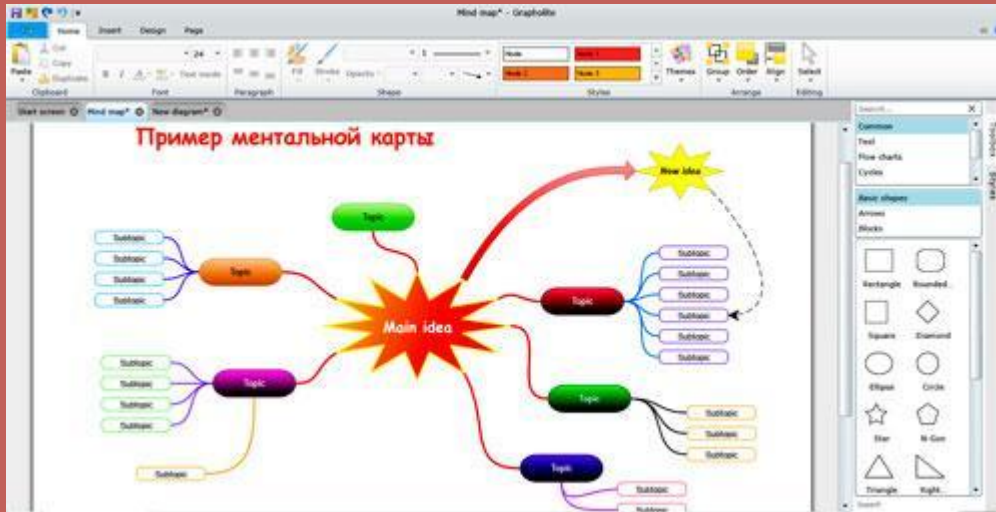
## *2. Рассмотреть примеры ментальных карт.*

## *3. Потренироваться самим в составлении ментальных карт*

## *4. Познакомить с правилами составления карт своих одноклассников.*



# Ментальные карты



# Ментальная карта.



- Ментальные карты (Mind maps) - это разработка Тони Бьюзена - известного писателя, лектора и консультанта по вопросам интеллекта, психологии обучения и проблем мышления. Ментальные карты позволяют визуализировать ситуацию и более системно подойти к решению, стоящих перед нами задач!





# Биография Тони Бьюзена.



*Бьюзен родился в Лондоне, он является выпускником средней школы Китсилано. В 1964 году Тони получил двойной диплом с отличием в области психологии, английского языка, математики и общих наук в Университете Британской Колумбии.*

*Тони Бьюзен создал свое собственное программное обеспечение для поддержки создания «карт ума» под названием iMindMap в декабре 2006 года.*






# Его книги !

**Тони БЬЮЗЕН**

Эффективное пособие для каждого, кто хочет читать быстрее и при этом больше усваивать



**ЖИВИТЕ С УМОМ**

**УЧЕБНИК  
БЫСТРОГО  
ЧТЕНИЯ**

*Разум.Ри*





Изобретение тысячелетия

**BBC**

# Тони Бьюзен

Новая система тщательно разработанных упражнений позволяет шаг за шагом высвободить и использовать скрытые возможности мозга



## Научите Себя Думать!

**ЖИВИТЕ С УМОМ**

**ВЫ И ВПРАВДУ СООБРАЗИТЕЛЬНЕЕ,  
ЧЕМ ВАМ КАЖЕТСЯ**

# ТОНИ БЬЮЗЕН

АВТОР БЕСТСЕЛЛЕРОВ, ИЗДАНЫХ МИЛЛИОННЫМИ ТИРАЖАМИ

# СУПЕР- ИНТЕЛЛЕКТ

**10 способов освоить  
ресурсы своей  
природной гениальности**

# Правила составления интеллект- карт.



# Применение ментальных карт

Спектр применения  
интеллект-карт обширный:

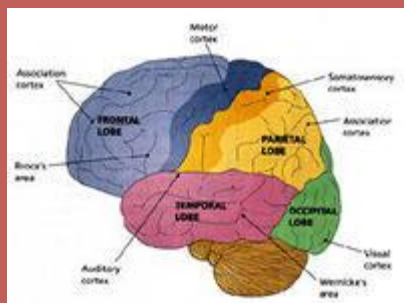
- *проведение презентаций, принятие решений, планирование своего времени,*
- *запоминание больших объемов информации, проведение мозговых штурмов, самоанализ,*
- *разработка сложных проектов, собственное обучение, развитие и многие другие.*





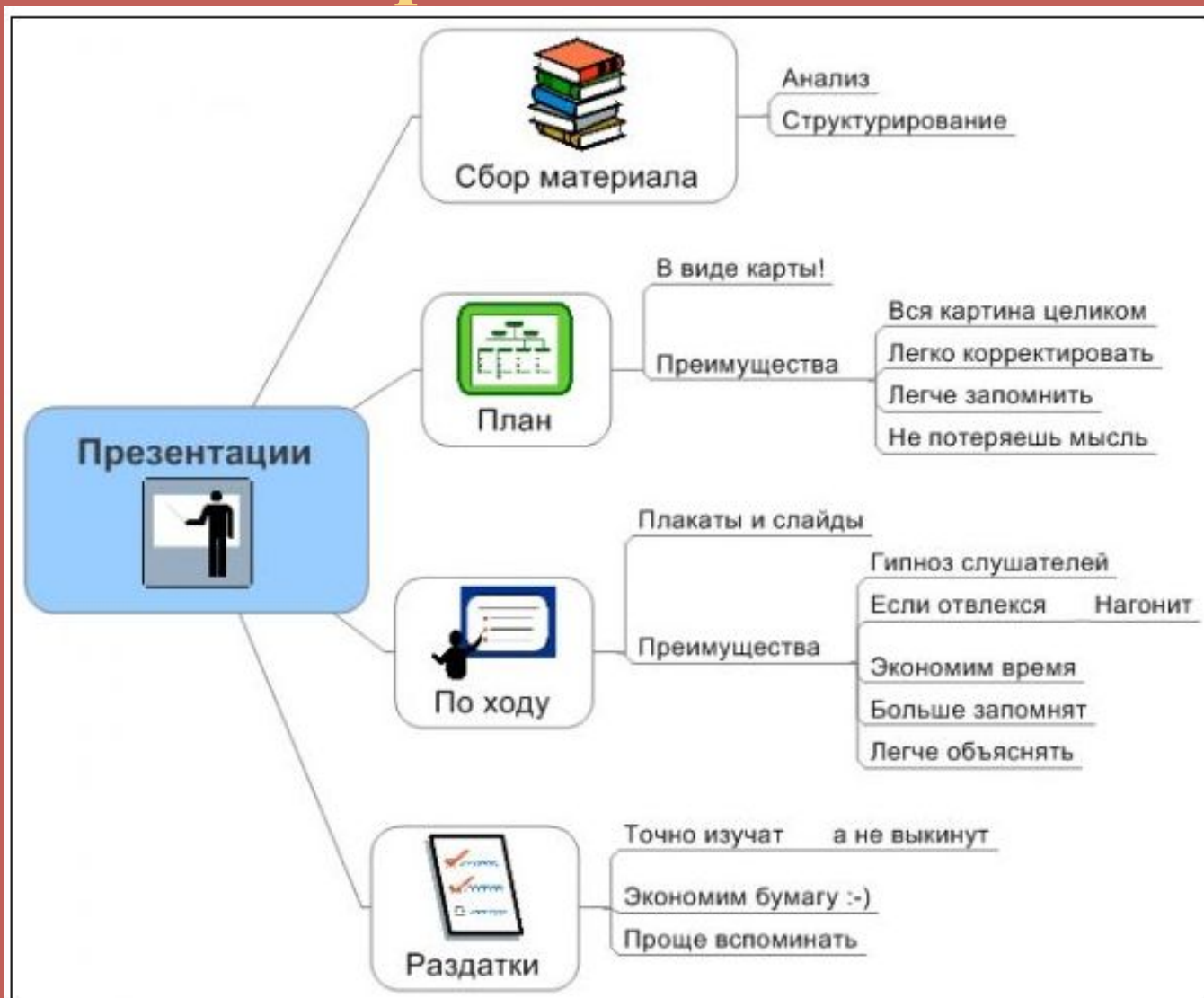
# Ментальные карты еще по другому называются:

- ★ картами ума,
- ★ интеллект-картами,
- ★ картами знаний,
- ★ мыслительными картами,
- ★ картами структурирования информации,
- ★ картами головы.





# Пример ментальной карты понятия «Презентация»



Для того, чтобы карта отложилась в долговременной памяти необходимо ее повторить несколько раз.

По *Тони Бьюзену*: после одного часа учебной работы оптимальными интервалами времени для повторения пройденного материала являются следующие:



- *Спустя 10 минут – повторение в течение 10 минут*
- *Спустя 1 сутки – повторение в течение 2-4 минут*
- *Спустя 1 неделю – повторение в течение 2 минут*
- *Спустя 1 месяц – повторение в течение 2 минут*
- *Спустя 3 месяца – повторение в течение 2 минут*
- *Спустя 6 месяцев – повторение в течение 2 минут*
- *Спустя 1 год – повторение в течение 2 минут*





# «Портфолио ученика»

 Поиск

г.ги :: Федеральные новости :: Региональные новости :: Лайджест СМИ :: Все новости образования

*Мы поделились опытом в рисовании ментальных карт на фестивале исследовательских и творческих работ «Портфолио ученика»*

Заявка на участие для руководителей

Приём заявок от учителей открыт в Личном кабинете руководителей

Положение о фестивале

Памятка участнику фестиваля

Бланк паспорта работы

Брошюра М.А. Ступницкой «Что такое учебный проект?»

## УЧАСТНИКИ ФЕСТИВАЛЯ

**Авторы работ**  
Выберите первую букву фамилии  
А Б В Г Д Е Ж З И К Л М Н О  
П Р С Т У Ф Х Ц Ч Ш Щ Э Ю Я

**Руководители работ**  
А Б В Г Д Е Ж З И К Л М Н О  
П Р С Т У Ф Х Ц Ч Ш Щ Э Ю Я

## РАЗДЕЛЫ

**Научно-исследовательские работы:**

- Астрономия, космонавтика и авиация
- Биология
- География
- История, археология

## Ментальные карты

**Разделы:** Математика, Информационные технологии, Конкурс «Учебный проект»

**Сезон:** 2012 / 2013

**Авторский коллектив:**

- Анисовец Екатерина Вячеславовна
- Кокшаров Алексей Александрович
- Филимонова Наталия Юрьевна

**Руководитель:** Микушина Светлана Владимировна, учитель математики

**Описание работы:**

Работа представляет собой исследовательский проект. Она содержит информацию по теме "Ментальные карты", примеры ментальных карт, составленных авторами проекта, презентацию по данной теме. Авторы также составили памятку для всех желающих овладеть данным способом работы с информацией. Метод Тони Бьюзена на сегодняшний день один из самых эффективных и интересных методов, и каждый желающий может им овладеть.

**Порядок знакомства:**

Работа, представленная на фестиваль



МКОУ "Буткинская СОШ"

Life's Good

**Стиральная машина LG F1203CDP**

Загрузка 6 кг, 1200 об/мин, встроенная сушка.

**ЦЕНА со скидкой:**

**19 999 р.** ~~22 999 р.~~

Срок действия акции с 08.04 по 21.04.2013. Подробная информация об акции на сайте ООО «Эльдорадо», 119180, Россия, Москва, Б. Якиманка, д. 6, ОГРН 5077746354450



Школьные туры

ПЕТЕРБУРГСКИЕ КАНИКУЛЫ  
Школьный туроператор



# Вывод:

*Первое знакомство с ментальными картами у нас произошло и мы поняли, что это очень полезное изобретение, пользоваться которым нам ещё стоит поучиться. Кроме рисованных ментальных карт, есть ещё составляемые с помощью специальных компьютерных программ с одной из них мы «шапочно» познакомились. Думаем, что эту работу стоит продолжить.*



# Используемые источники.

- [http://ru.wikipedia.org/wiki/%D0%91%D1%8C%D1%8E%D0%B7%D0%B5%D0%BD\\_%D0%A2%D0%BE%D0%BD%D0%B8](http://ru.wikipedia.org/wiki/%D0%91%D1%8C%D1%8E%D0%B7%D0%B5%D0%BD_%D0%A2%D0%BE%D0%BD%D0%B8)
- <http://go.mail.ru/search?q=%D0%BC%D0%B5%D0%BD%D1%82%D0%B0%D0%BB%D1%8C%D0%BD%D0%B0%D1%8F+%D0%BA%D0%B0%D1%80%D1%82%D0%B0>
- [A decorative vertical border on the right side of the slide. It features a gold ribbon-like element at the top, followed by a green and orange wavy pattern, and a light background with white floral motifs.](http://go.mail.ru/search?q=%D1%84%D0%BE%D1%82%D0%BE+%D1%82%D0%BE%D0%BD%D0%B8+%D0%B1%D1%8C%D1%8E%D0%B7%D0%B5%D0%BD%<u>http://go.mail.ru/search?q=%D1%84%D0%BE%D1%82%D0%BE+%D1%82%D0%BE%D0%BD%D0%B8+%D0%B1%D1%8C%D1%8E%D0%B7%D0%B5%D0%BD%</u></a></li></ul></div><div data-bbox=)

**Спасибо  
за  
внимание!**

