


# Луч. Построение луча.


Учитель начальных классов  
МОУ «БСОШ № 18»  
Лунгу М.В.  
1 кв.категории



# Устный счёт

- ❖ Какое число называют при счёте после числа 7?
- ❖ Какое число называют при счёте перед числом 9?
- ❖ Назови соседей числа 7, 9?
- ❖ Какое число больше на 1, чем 8?
  - ❖ Сколько хвостов у 4 щенят?
- ❖ Назови второй день недели.
  - ❖ Уменьшите 8 на 1.
- ❖ Что лишнее: ручка, карандаш, отрезок.





## 5. Объяснение нового материала:

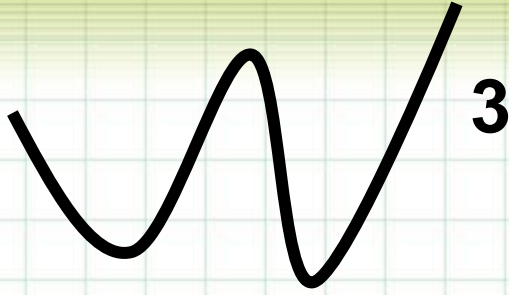
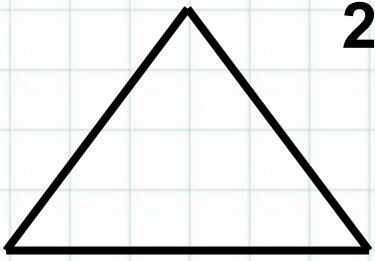
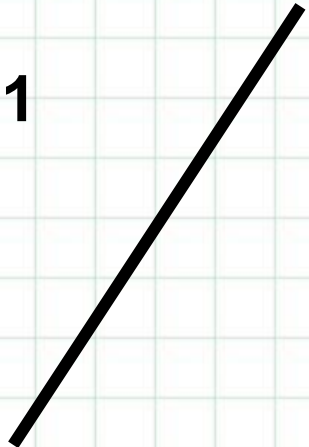
-А сегодня снова у нас в гостях наши друзья – Ластик и Резиночка. Они приглашают нас принять участие еще в одном сказочном путешествии.



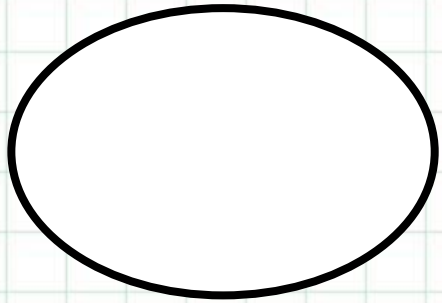
Кривая

Прямая

Треугольник



Кривая замкнутая



Отрезок



6

?



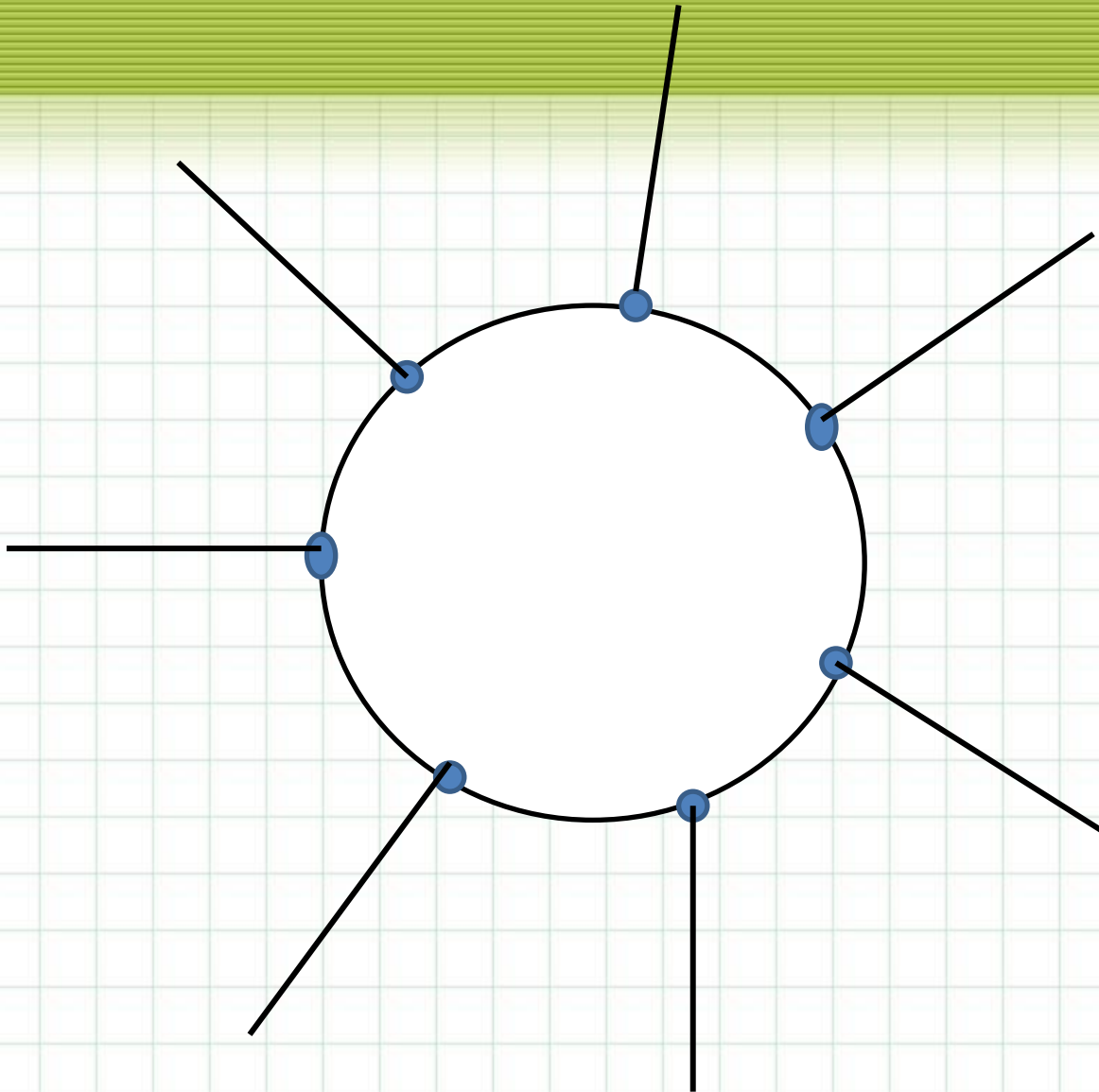


**Учебная задача.**

**Узнать всё о новой линии.**



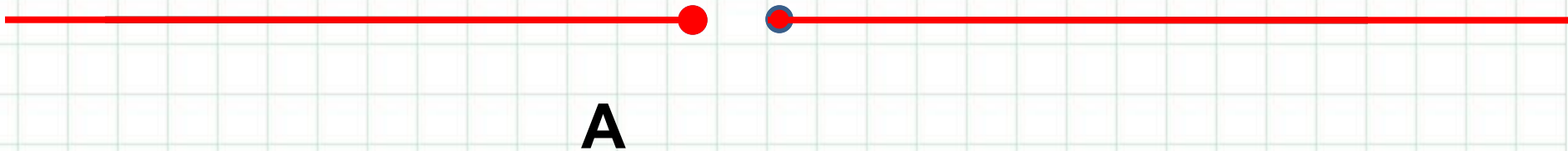






3

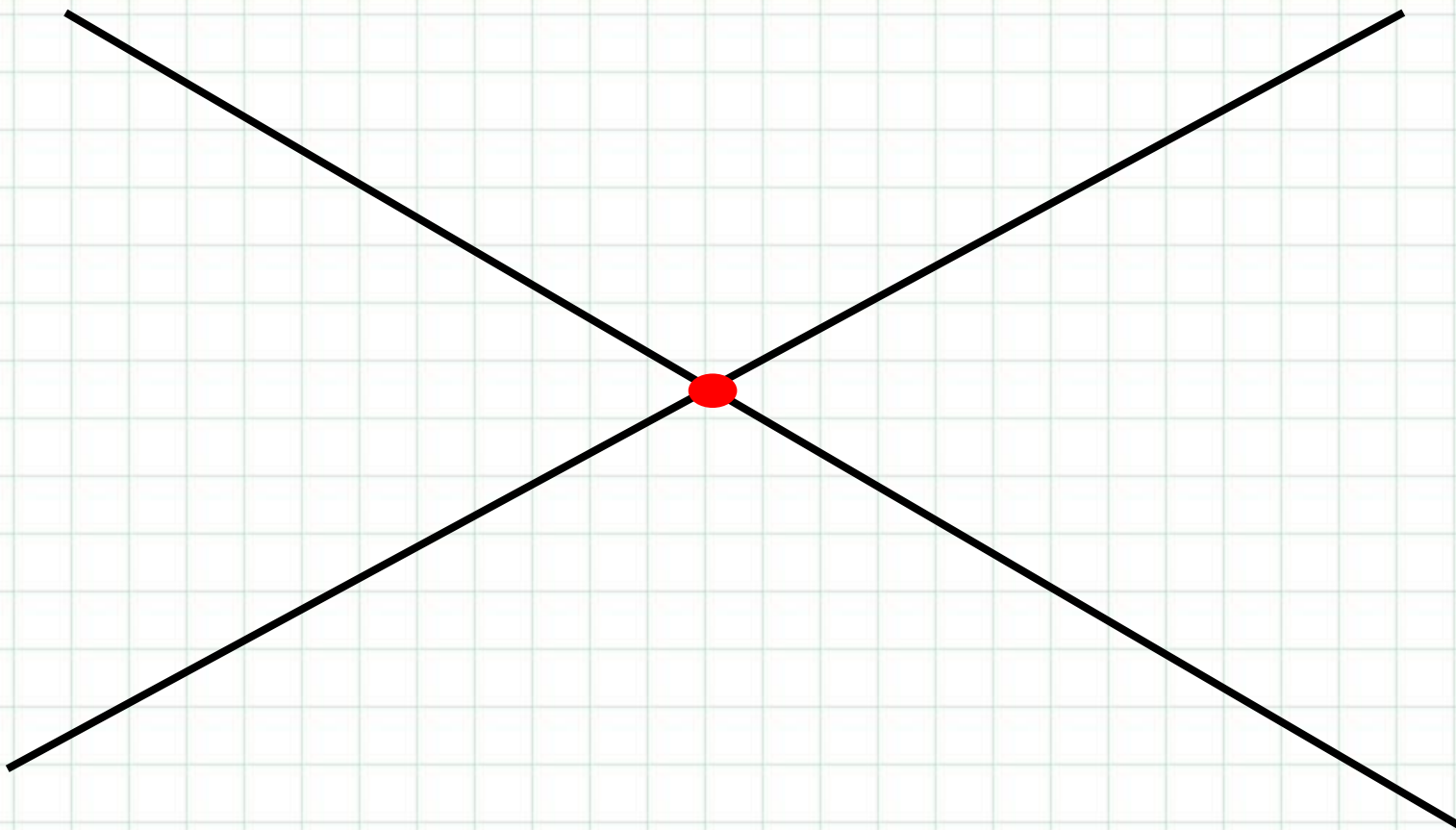
Какие фигуры нарисовал Вова?



Точка - начало этих лучей.

Луч можно продлить **только в одну сторону.**







# Тетрадь стр.31 № 53



- **Что вам было сложно?**
- **Что вам было легко?**
- **Что вам больше всего понравилось?**
- **Понравился вам урок?**