

Урок

математики

8 . . 6 . 14

14 . 8 . 19

15 . 10 . 20

20 . . 14 . . 13

14 . 16 . 10





Ноль катился по
странице
И не значил ничего,
Рядом встала
единица,
Стало круглое число.

10



Работа по тетради стр. 19

1. Запиши, сколько предметов на каждом рисунке.



1 3



1 8



1 1



1 4



1 2




ЗАДАЧА
услови
е
вопрос
решени

На берёзе – 10
снегирей

ответ

Сколько снегирей сидит на берёзе и сколько на рябине?





Рабочая тетрадь

4. Запиши ответы.

Вариант 1

$$10 + 4 = 14$$

$$10 + 1 = 11$$

$$10 + 7 = 17$$

$$10 + 2 = 12$$

$$10 + 5 = 15$$

Вариант 2

$$10 + 9 = 19$$

$$10 + 6 = 16$$


$$10 + 8 = 18$$

$$10 + 0 = 10$$

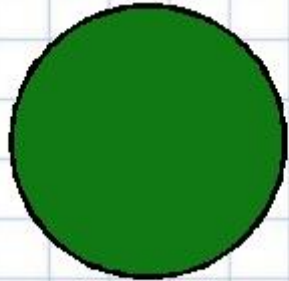
$$10 + 3 = 13$$




МОЛОДЦ
Ы!




Рефлексия



**Мне все понятно.
Я молодец!**



**У меня не всё
получилось, но я
старался!**



**Мне надо быть
внимательнее!**

