



# Единицы длины.



- Цель урока:

Познакомить с использованием сантиметра для измерения длины, упражнять в измерении и сравнении.

Развивать математическую речь, внимательность, наблюдательность.

Воспитывать интерес к предмету, к чтению, любовь к животным, аккуратность, самостоятельность.



# ИЗ КАКОГО МЫ МУЛЬТФИЛЬМА?



38

Монугаев

# Помоги Мартышке найти числа





2

Благодарю



+3



4

4+2



6

< = >





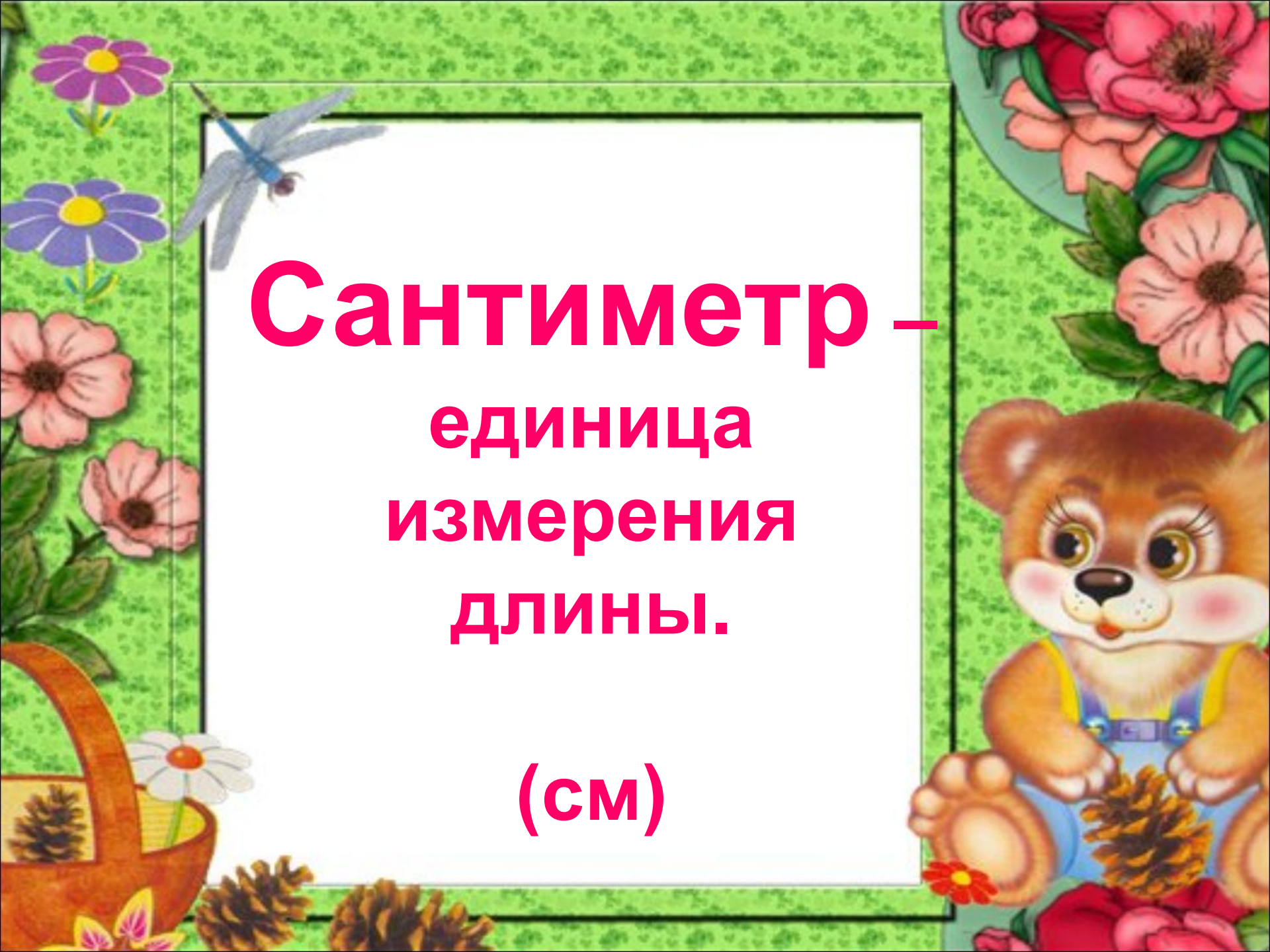












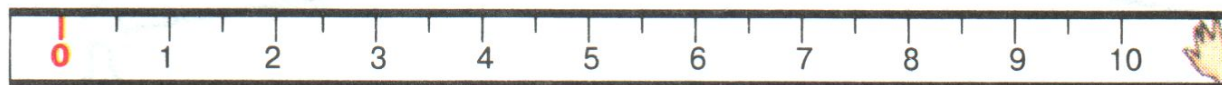
**Сантиметр –  
единица  
измерения  
длины.**


**(см)**

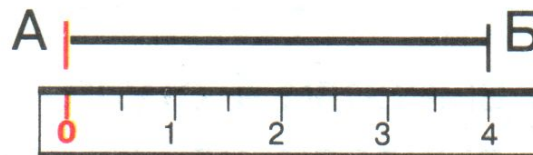
# Физкультминутка



### 3 Сантиметр



 1 сантиметр  
1 см



$АБ = 4 \text{ см}$



## Измерение длины отрезка:

1. Прикладываю линейку к отрезку.
2. Совмещаю ноль на линейке с началом отрезка.
3. Определяю число, соответствующее концу отрезка. Это длина отрезка.
4. Записываю результат измерения.

# Измерьте длину отрезка



**8 см**



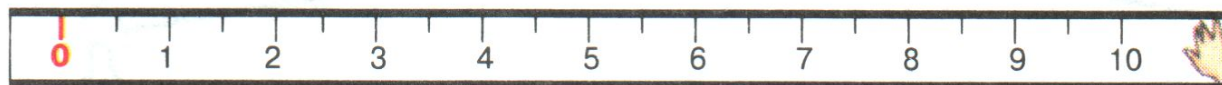
**5 см**




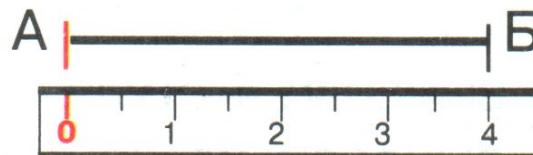
**14 см**



### 3 Сантиметр



 1 сантиметр  
1 см



$АБ = 4 \text{ см}$



## Измерение длины отрезка:

1. Прикладываю линейку к отрезку.
2. Совмещаю ноль на линейке с началом отрезка.
3. Определяю число, соответствующее концу отрезка. Это длина отрезка.
4. Записываю результат измерения.



# Рефлексия

- Что мы делали на уроке?
- – Кто был у нас в гостях?
- – Кто автор произведения “38 попугаев”?
- – С какой единицей измерения познакомились?
- Что вам понравилось на уроке?

**МОЛОДЦЫ!!!**

**СПАСИБО ЗА УРОК!!!**