

Тема урока: «Число два. Цифра 2»

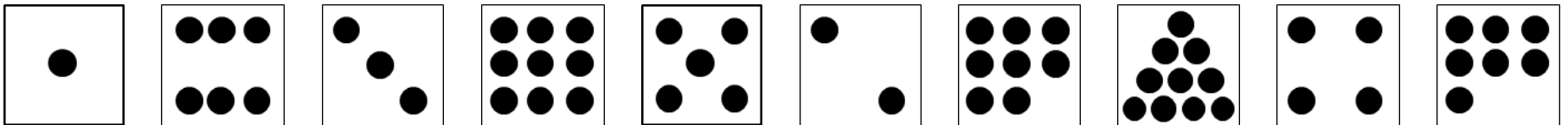
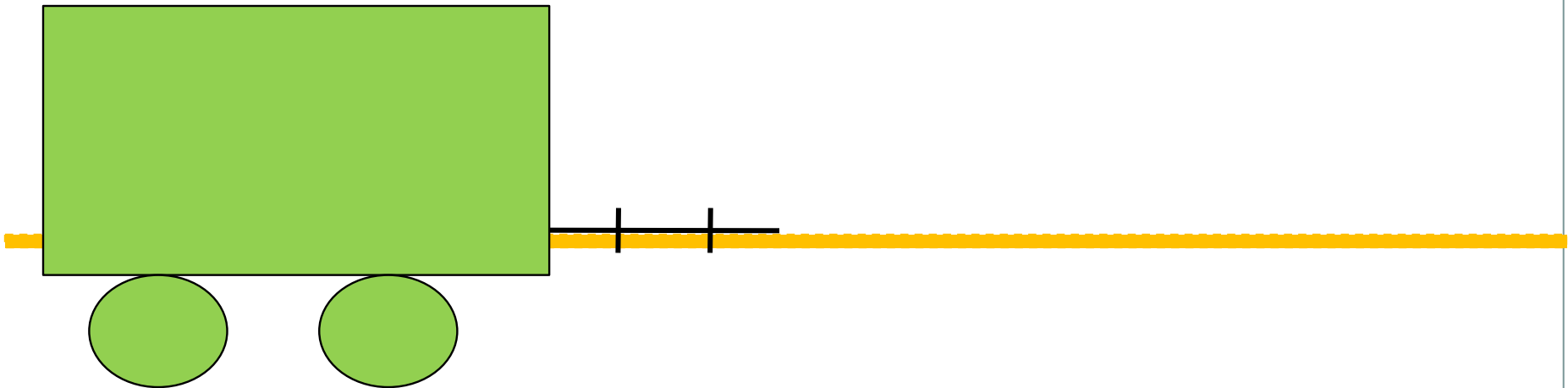
The image illustrates the composition of the number 2 through three examples, each shown in a circle divided by a red wavy line into two equal parts. Below each circle is a diagram showing the number 2 in a box, connected to two boxes each containing the number 1.

- Circle 1:** A red triangle on the left and a yellow triangle on the right.
- Circle 2:** A large pink triangle on the left and a smaller pink triangle on the right.
- Circle 3:** A green square on the left and a green circle on the right.

Below each circle, the number 2 is shown in a box, with two lines connecting it to two boxes, each containing the number 1, representing the equation $2 = 1 + 1$.



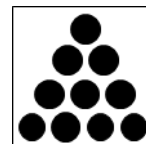






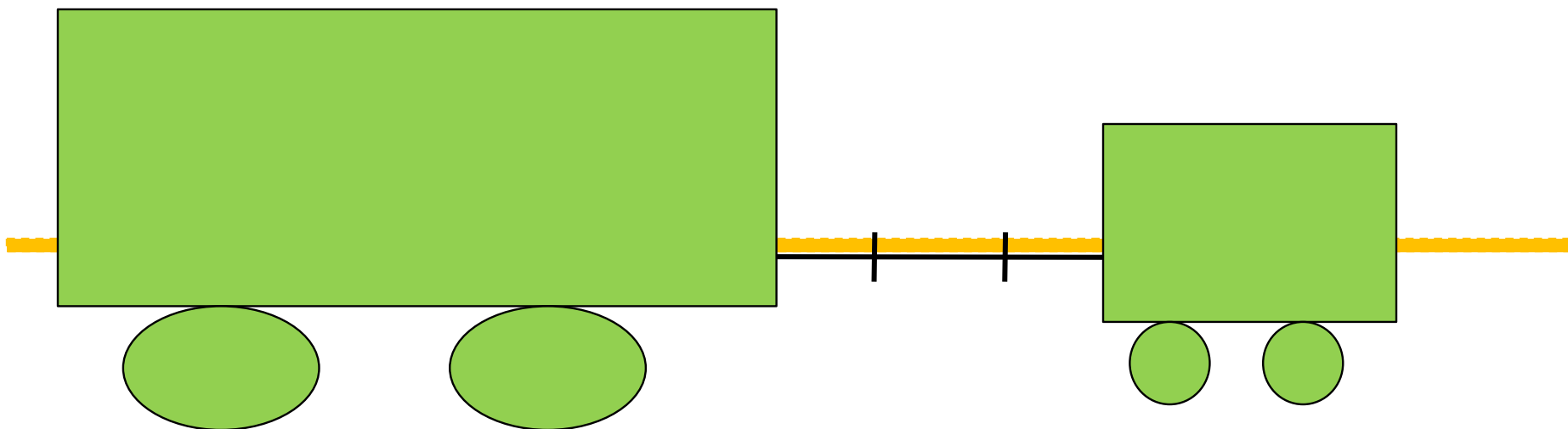
1. Петя собрал игрушечный поезд из вагонов. Помоги ему ответить на вопросы:

Сколько вагонов было?

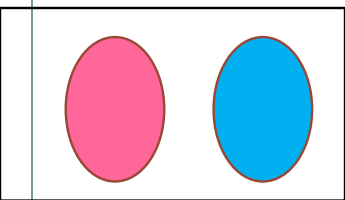


Петя собрал игрушечный поезд из вагонов. Помоги ему ответить на вопросы:


Сколько стало?



Назови количество предметов на каждом рисунке.




два




2



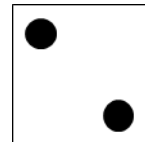
две



2

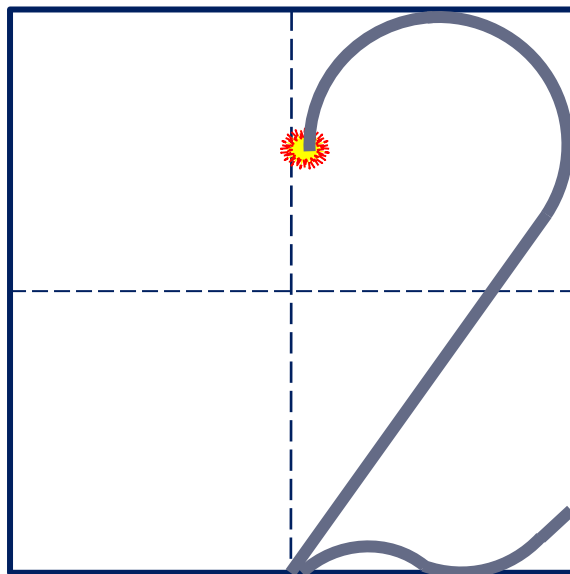


два




2


Число два записывают знаком - **цифрой 2.**





Сравни число фигур на рисунке Кати, Пети и Вовы.



К.



П.




В.



Помоги Кате сосчитать воздушные шары.

Сколько шаров было?




1

2

Помоги Кате сосчитать воздушные шары.

Сколько стало?

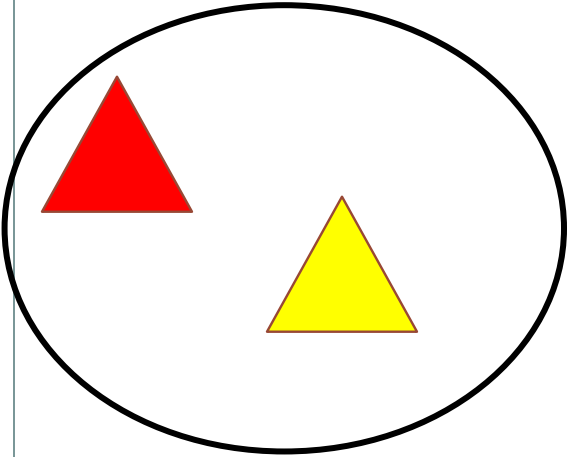


1


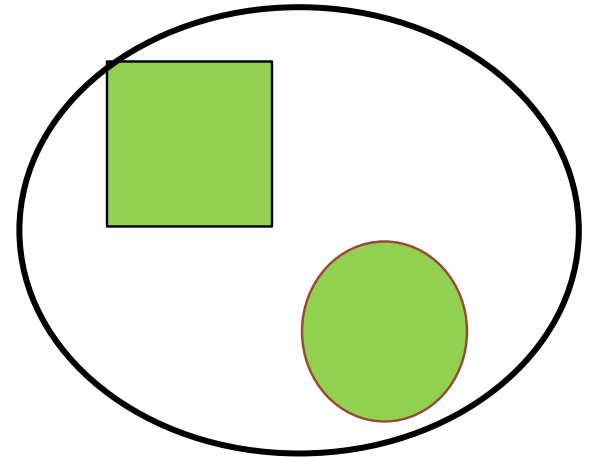

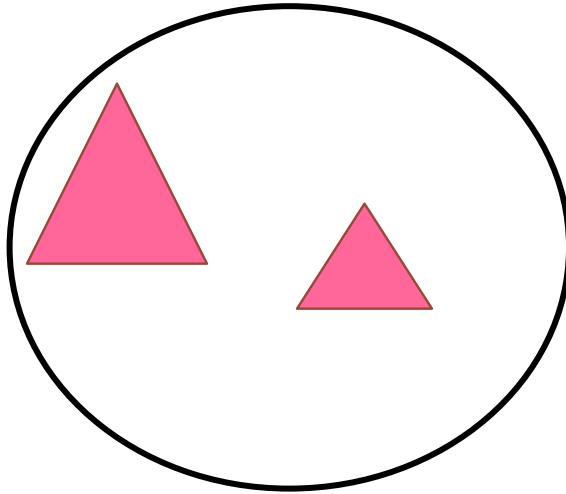

2

Урок 13. Число два. Цифра 2

6. Сколько фигур на рисунках Кати, Пети и Вовы? На какие фигуры их можно разбить?



2



Сколько фигур в каждой

1

2

группе?