

*Без терпенья нет ученья!*

- ***ТРУДОЛЮБИЕ***
- ***СТАРАНИЕ***
- ***ПРИЛЕЖАНИЕ***

# ГНОМЫ

5

2

1

Ы

зо

н

4

г

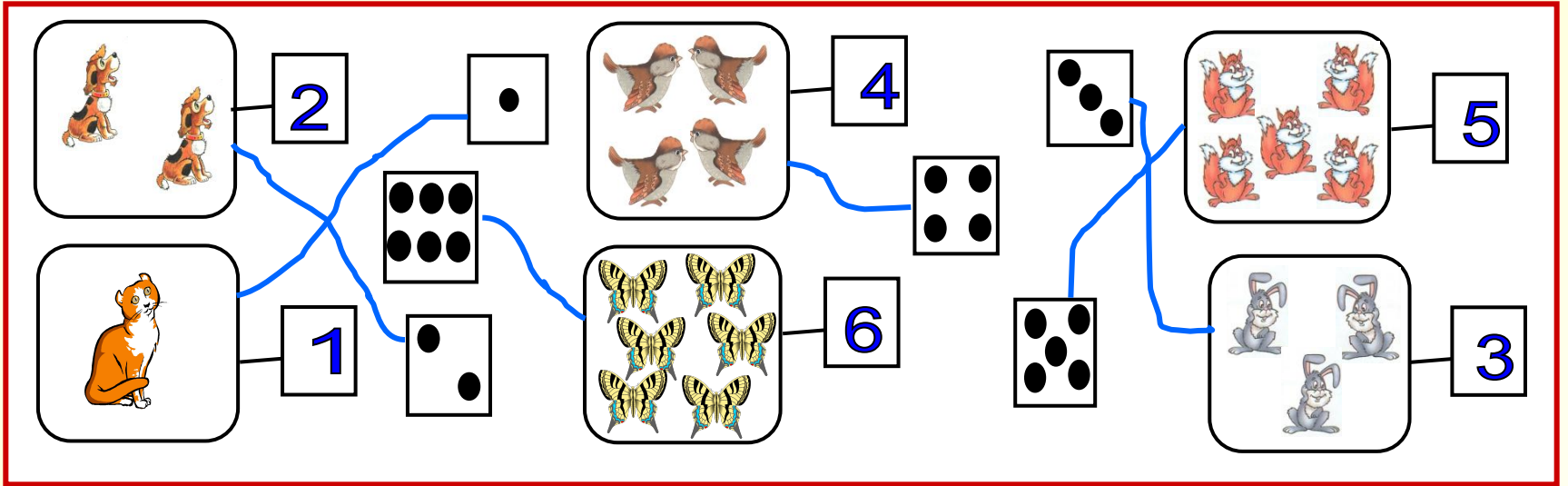
м



1 Г 2 Н 3 О 4 М 5 Ы

Г Н О М Ы



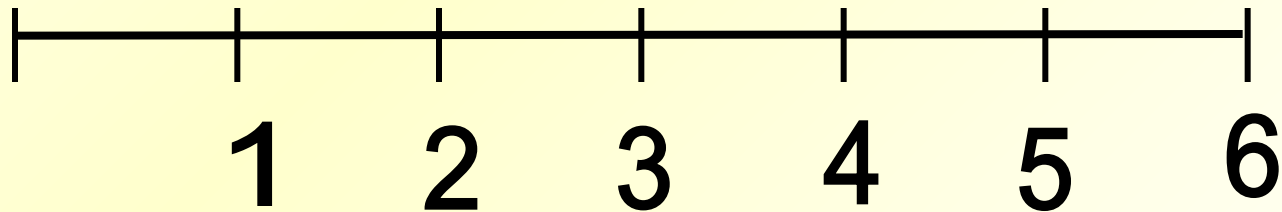


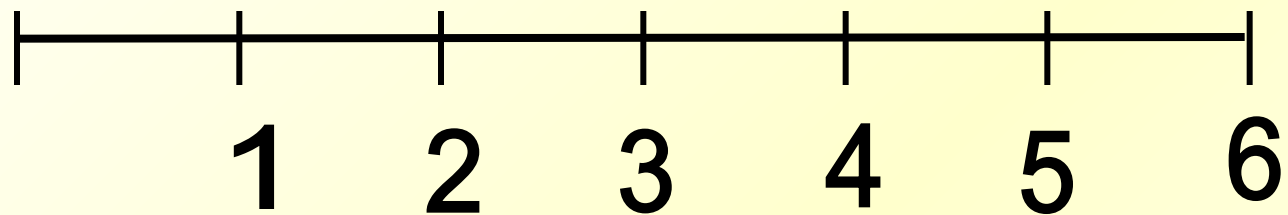
$$5 - 1$$

$$3 + 2$$

$$2 + 4$$

$$6 - 3$$





$$4 + 3 = ?$$

# ТЕМА УРОКА:

- ЧИСЛО И ЦИФРА 7





# ПЛАН ИЗУЧЕНИЯ ЧИСЛА 7:

- 1) определим место числа на числовом отрезке.
- 2) создадим графическую модель числа.
- 3) научимся писать цифру 7.
- 4) откроем состав числа 7.





**1**

**2**

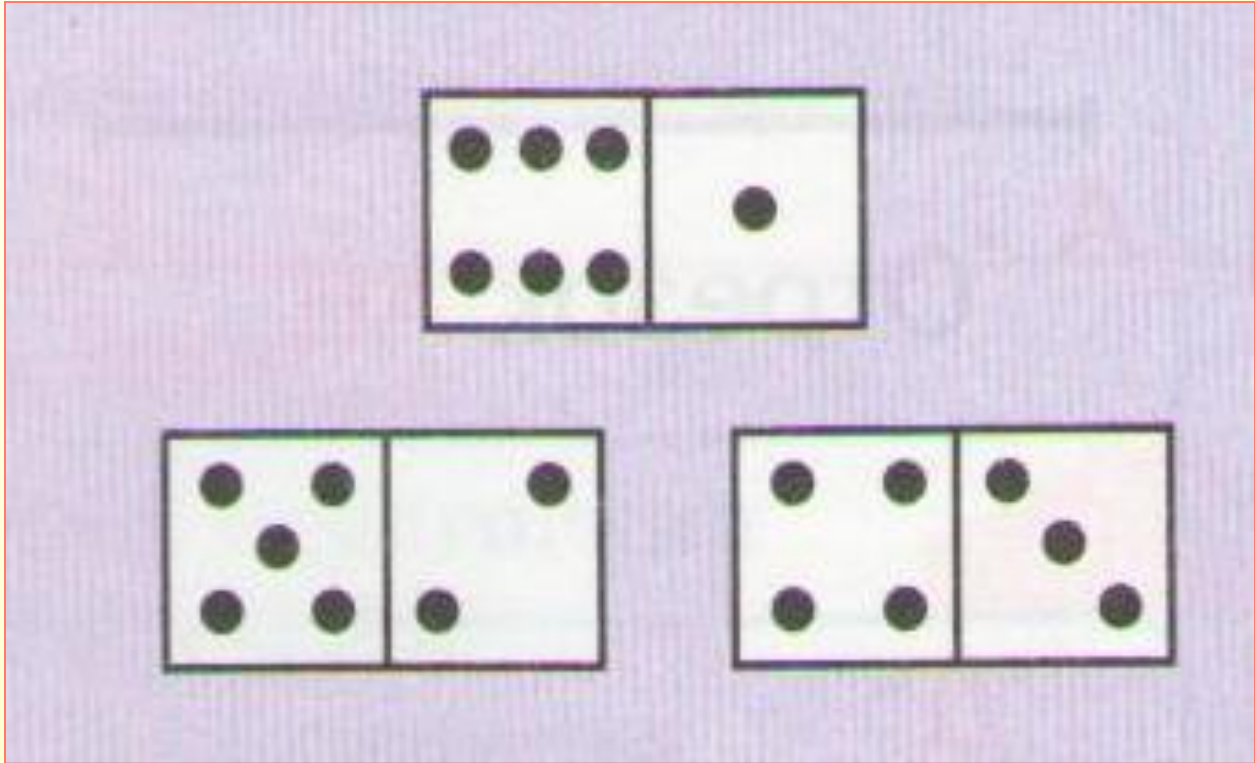
**3**

**4**

**5**




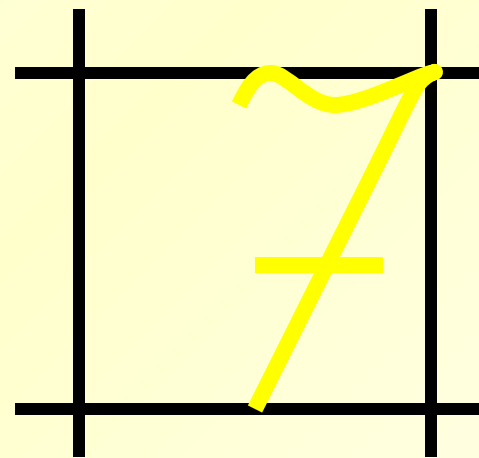
**6**

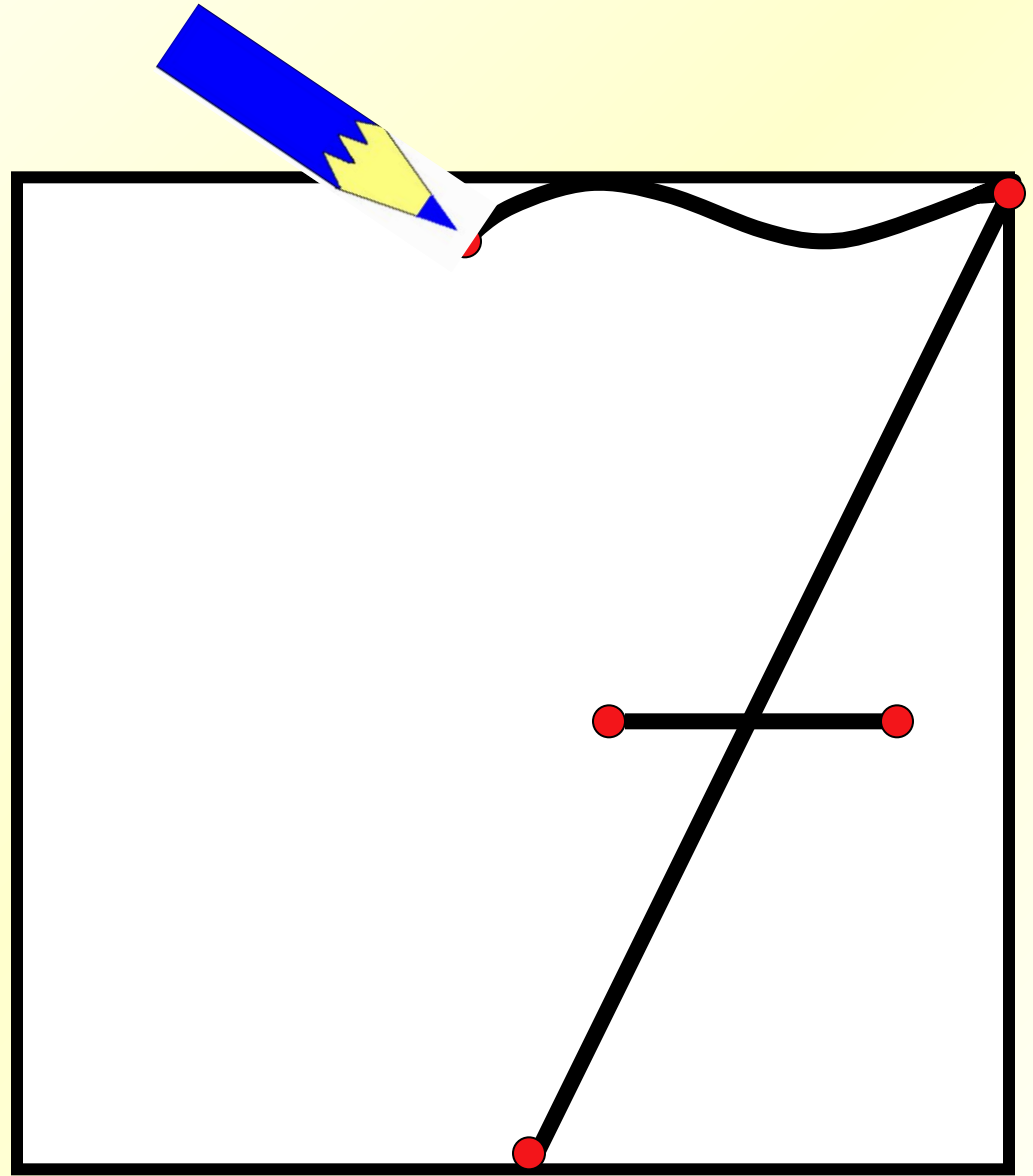
**7**



Вот **семёрка** – кочерга. У неё одна нога.

**Семь** – точно острая коса.  
Коси, коса, пока остра.





# Число и цифра 7

## В НЕДЕЛЕ 7 ДНЕЙ

1. ПОНЕДЕЛЬНИК

2. ВТОРНИК


3. СРЕДА

4. ЧЕТВЕРГ


5. ПЯТНИЦА

6. СУББОТА

7. ВОСКРЕСЕНЬЕ



# 7 ЧУДЕС СВЕТА



# КОВШ СОСТОИТ ИЗ 7 ЗВЁЗД





# ПОСЛОВИЦЫ И ПОГОВОРКИ

- СЕМЕРО ОДНОГО НЕ ЖДУТ.
- СЕМЬ РАЗ ОТМЕРЬ-ОДИН РАЗ ОТРЕЖЬ.
- СЕМЬ БЕД-ОДИН ОТВЕТ.
- ЛУК ОТ СЕМИ НЕДУГ.
- СЕМЕРО ПО ЛАВКАМ СИДЯТ.

# СКАЗКИ



# ПРАВИЛА РАБОТЫ В ПАРЕ

- Не выкрикиваем
- Не перебиваем друг друга
- Мы слышим друг друга
- Учимся работать сообща

# СОСТАВ ЧИСЛА 7.



$2+5$



$4+3$



$6+1$



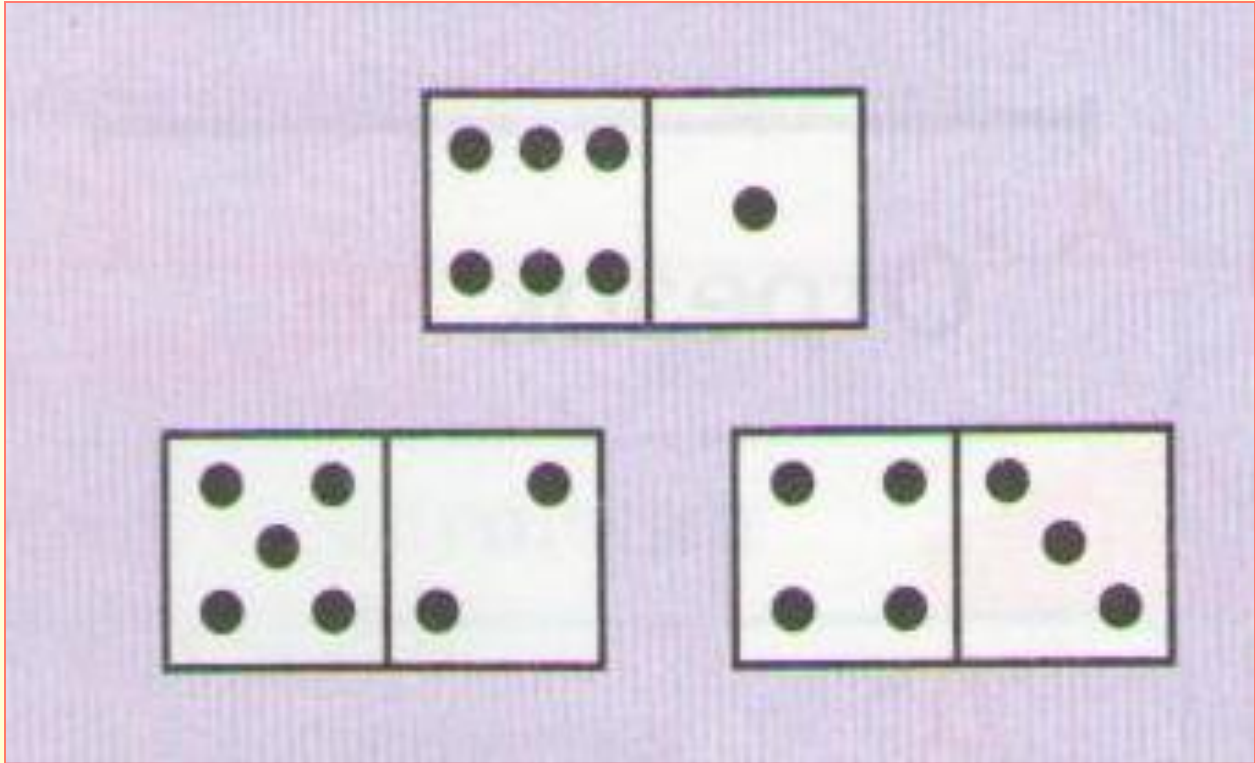
$1+6$



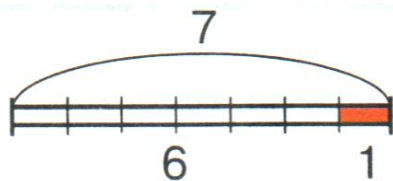
$3+4$



$5+2$



1

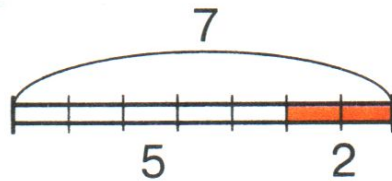


$$6 + 1 = 7$$

$$1 + 6 = \square$$

$$7 - 6 = \square$$

$$7 - 1 = \square$$

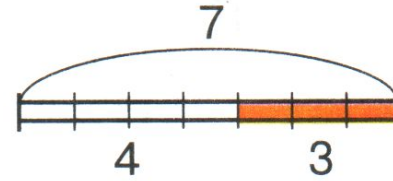


$$5 + 2 = 7$$

$$2 + 5 = 7$$

$$7 - 2 = 5$$

$$7 - 5 = 2$$



$$4 + 3 = 7$$

$$3 + 4 = 7$$

$$7 - 4 = 3$$

$$7 - 3 = 4$$

3

7 > 3

>, <, =

**СПАСИБО ЗА УРОК !**

