



УРОК МАТЕМАТИКИ



ДЕВИЗ УРОКА:

**«Повторенье-
мать ученья!»»**

ТЕМА УРОКА :

**Умножение и
деление чисел**

A single yellow maple leaf with a prominent central vein and several side veins, set against a light beige background with faint vertical lines.


Задача

A single yellow maple leaf, similar to the one in the top-left, positioned in the top-right area of the page.

**Геометрические
фигуры**

A single yellow maple leaf, similar to the others, positioned in the center of the page.

Уравнения

A single yellow maple leaf, similar to the others, positioned in the bottom-left area of the page.

**Числовые
выражения**

A single yellow maple leaf, similar to the others, positioned in the bottom-right area of the page.

Алгоритм



уравнения

с. 83 № 7 (д.м.)

АЛГОРИТМ РЕШЕНИЯ УРАВНЕНИЯ

- Прочитайте уравнение.
- Неизвестно ...
- Чтобы найти неизвестное... , надо ... (правило)
- Пишем ... (решение)
- Корень ...
- Проверка...
- Ответ...

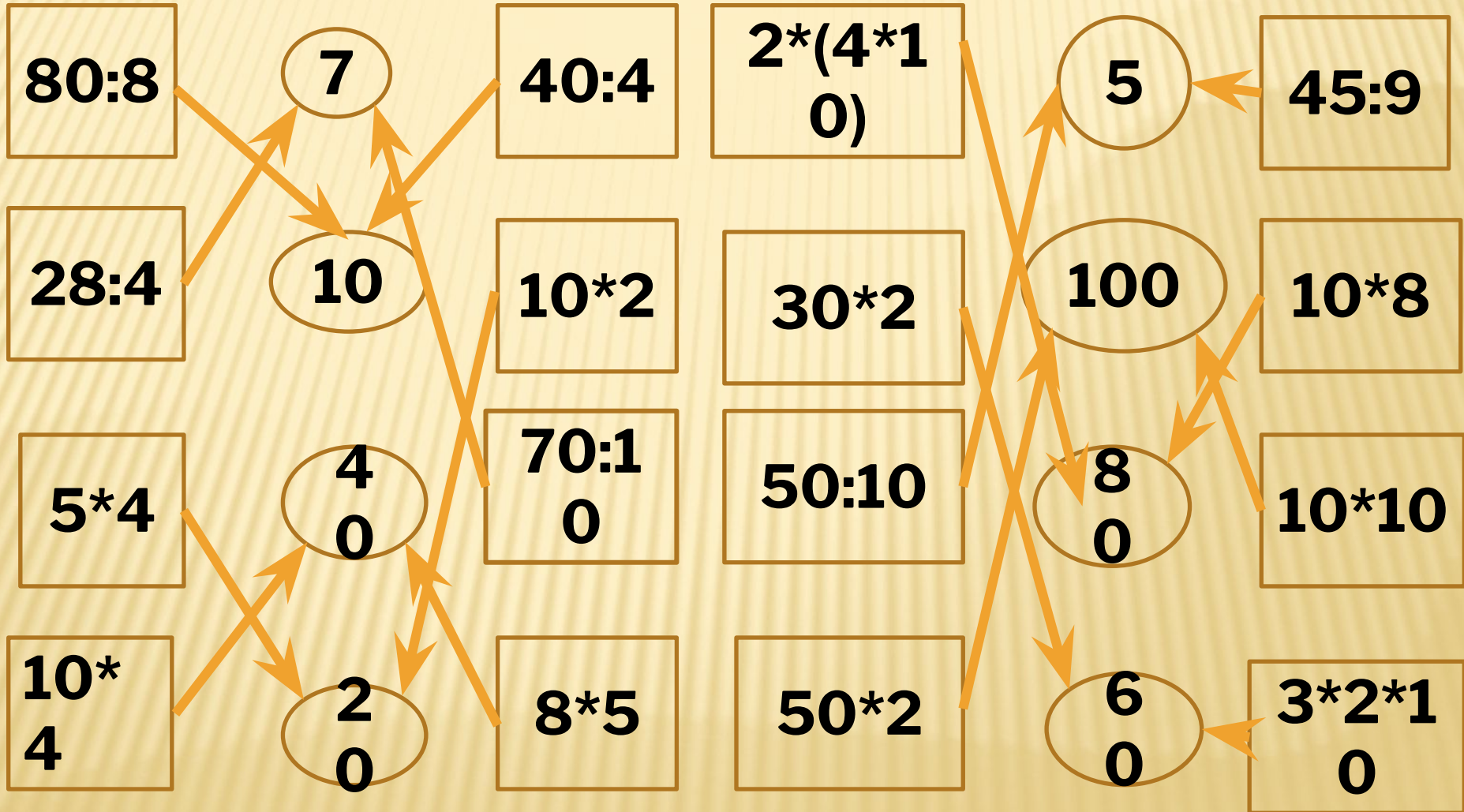


Числовые выражения

Самостоятельная работа

с. 83 № 2 (д.м.)

ПРОВЕРКА



Танцуют все!



**Руки согнуты в локтях,
качаем головой и двигаем телом**



Танцуют все!



Возьми соседа за руки

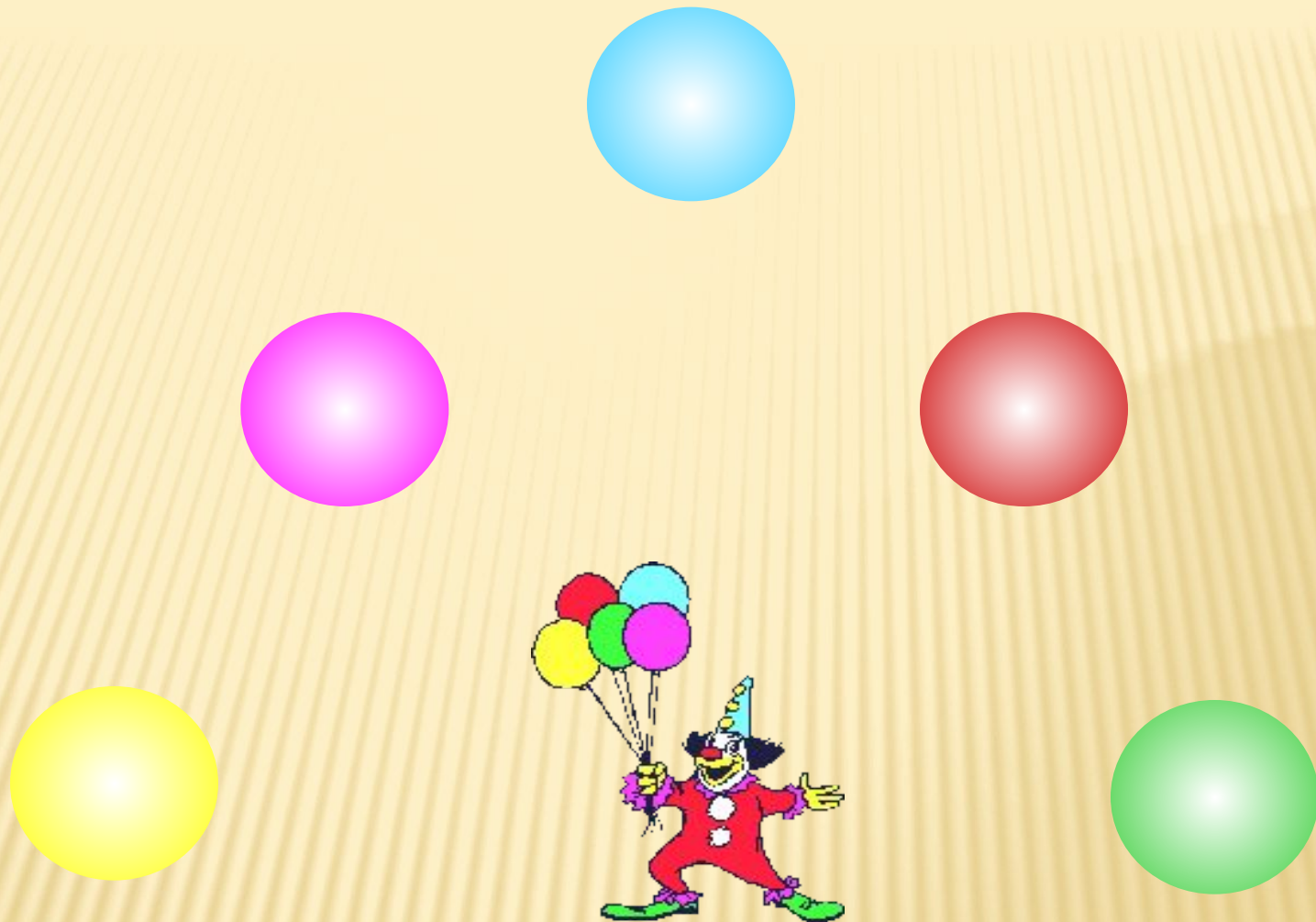


Делай, как мы!



А теперь, как я!





Шарик появился – скок!

Шарик лопнул – хлоп, хлоп!



Будьте здоровы!





Задача

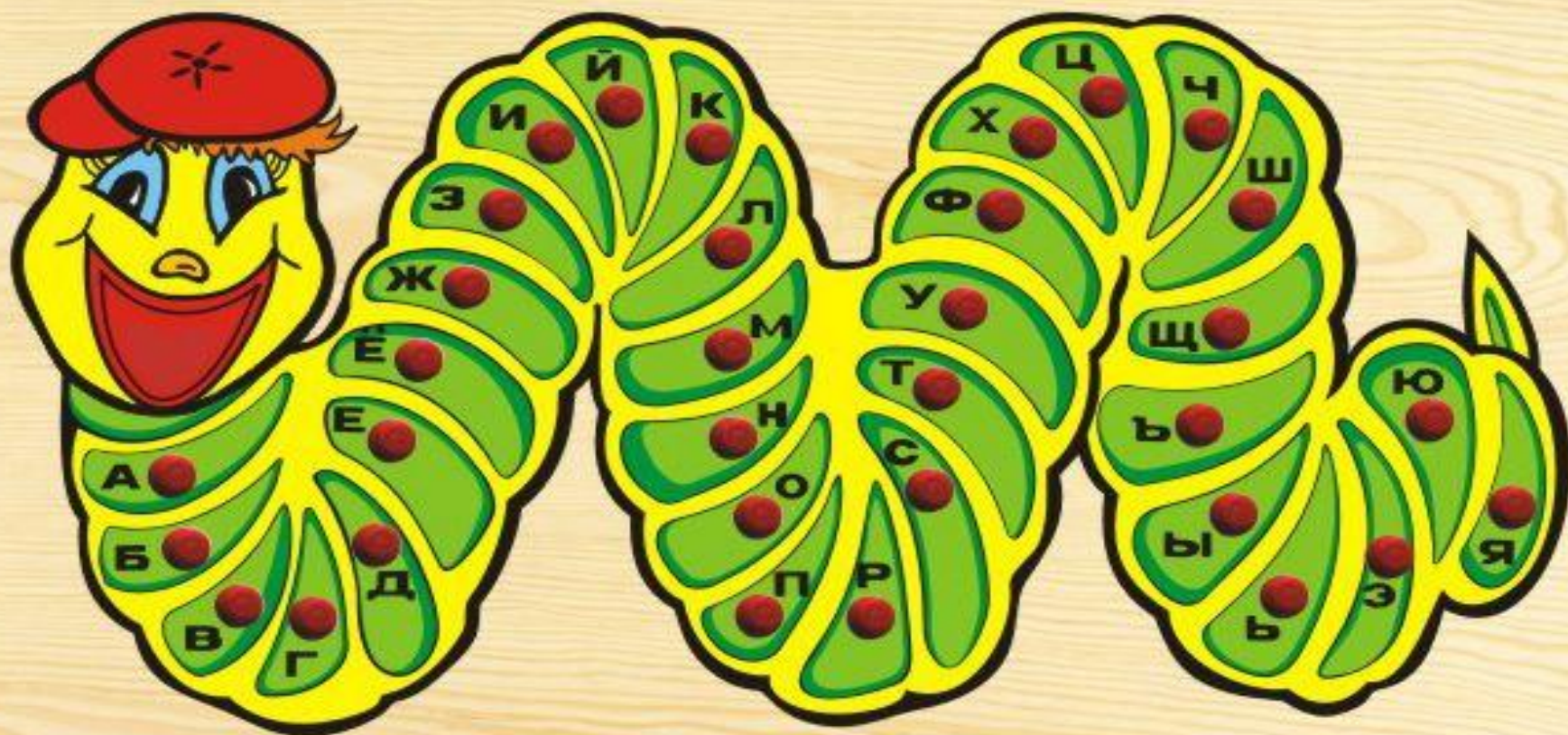
Карточка № 2



**Геометрические
фигуры**

Карточка № 3

Алфавит



МОЛОДЦЫ

УМНИЦЫ

СПАСИБО

Мы знаем...

Мы смогли...

Мы умеем...

Домашнее задание

Составить кроссворд

по теме урока.

