



Сабақтың тақырыбы:

**Үш таңбалы
санға
көбейту, бөлу**



Мақсаты:

1. Білімділік. Үш таңбалы санға көбейту, бөлуді оңай тәсілдерді пайдалана отырып табу жолдарын түсіндіру.

2. Дамытушылық. Оқушылардың қызығушылығын арттыра отырып ойлау қабілетін дамыту, топтық жұмыстарға бейімделу, проблемалық сұрақтар қоя отырып жан-жақты дамыту, интерактивті тақтада жұмыс жасауға бейімделу.

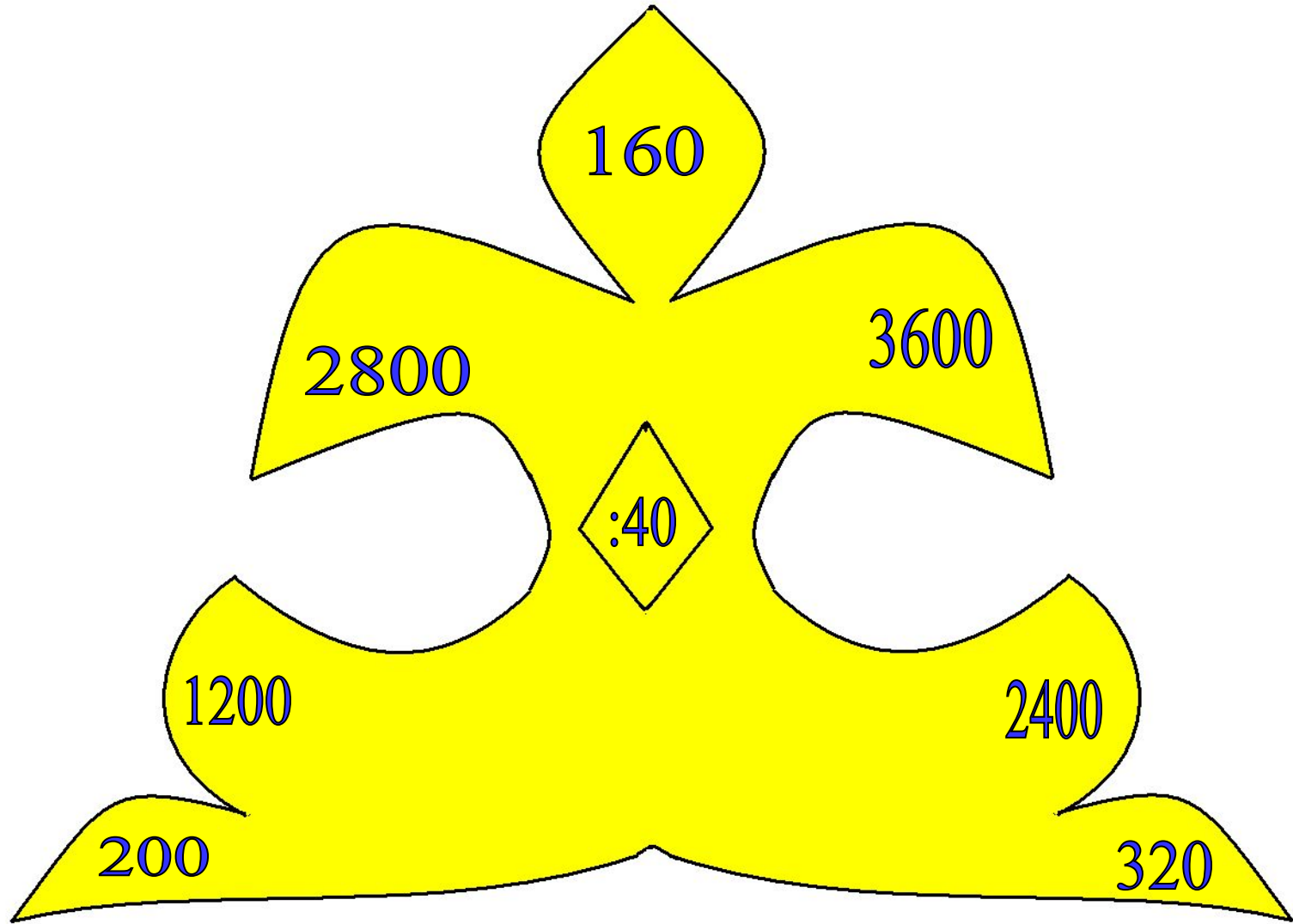
3. Тәрбиелік. Жан-жақты дамыған жеке тұлға қалыптастыру елін, Отанын сүйуге, ұйымшылдыққа тәрбиелеу.


The background features three balloons: a green one at the top left, a light blue one in the middle left, and a purple one at the bottom left. Each balloon is accompanied by several yellow triangular rays, suggesting a bright, sunny atmosphere.

Жүрек тербеп оятар миды, Білімсіз ала алмас ешқандай сыйды.

The left side of the slide features three stylized balloons: a green one at the top, a light blue one in the middle, and a purple one at the bottom. Each balloon is attached to a thin, wavy ribbon and has several small, yellow, triangular shapes radiating from its base, resembling streamers or light rays.

Мотивациялық – бағдарлау



A decorative graphic on the left side of the slide features three balloons: a light green one at the top, a light blue one in the middle, and a light purple one at the bottom. Each balloon is attached to a thin, wavy streamer of the same color. Small, yellow, triangular shapes are scattered around the balloons, resembling confetti or streamer details.

**Операционалдық –
орындаушылық**




””

,



,




Б

К




у






***Үш таңбалы
санға көбейту,
бөлу.***


5-тің 457-ге көбейтіндісінің мәнін тап.



5562-мен 927-нің бөліндісін тап.




“Кім жылдам?”





Сергіту сәті



“Тапқырлық”



Бөліндісі

1200 бен 40

225 пен 9

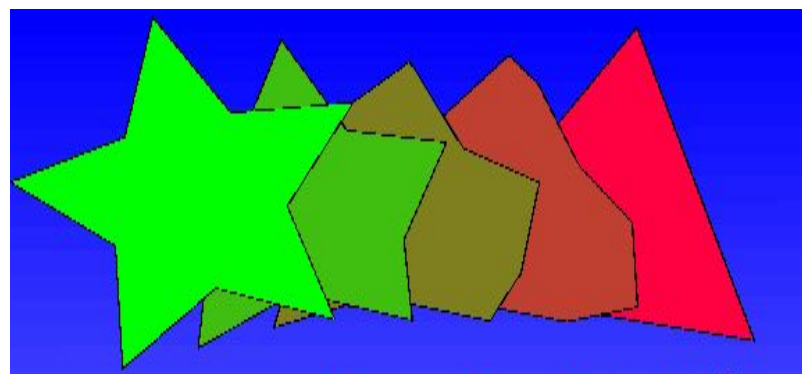
176 мен 8

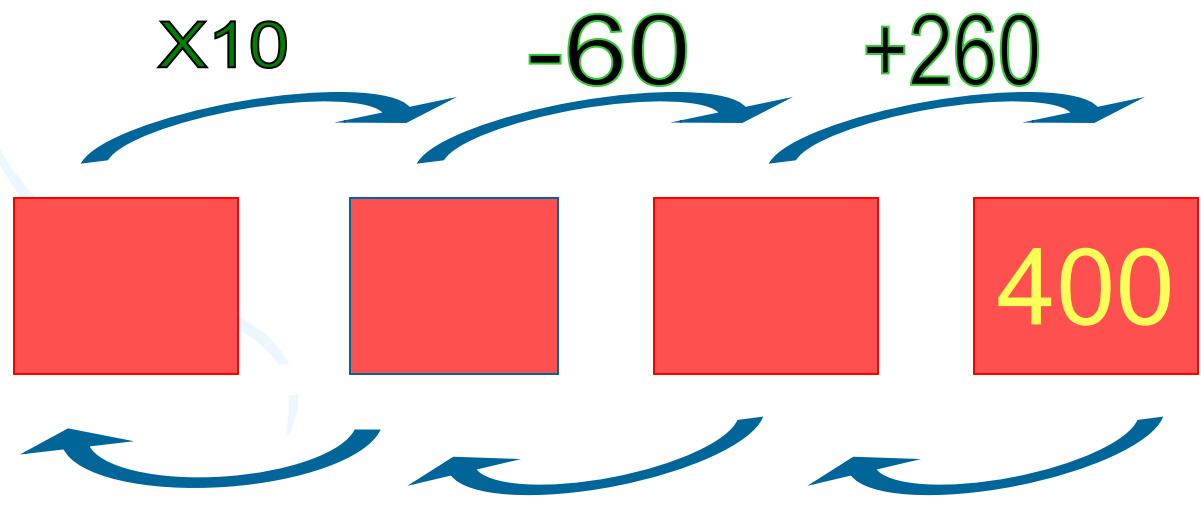
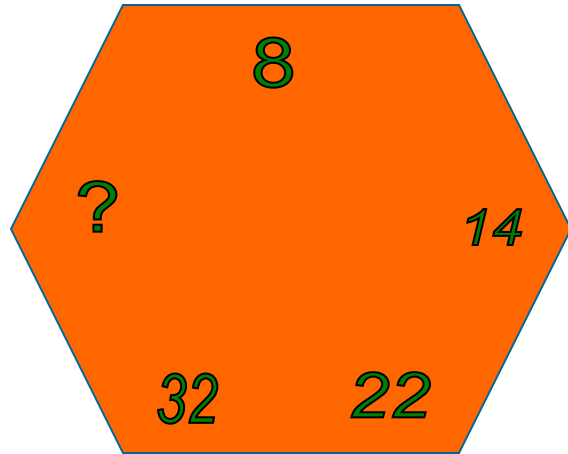
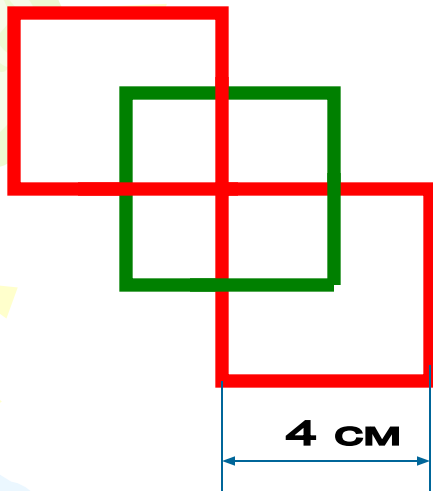
256 мен 16


2094 пен
349

1890 мен 90

“Ойлан, тап”



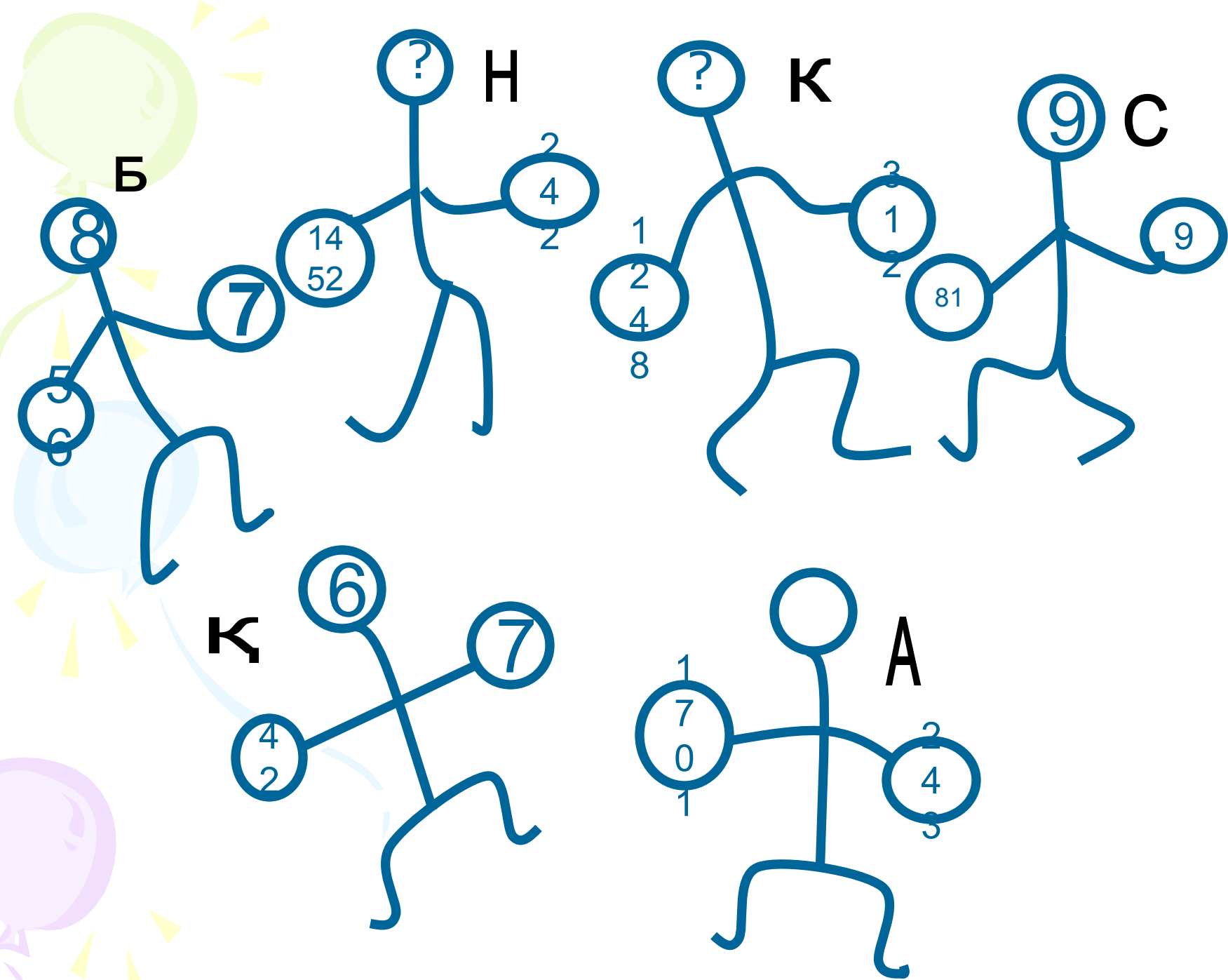




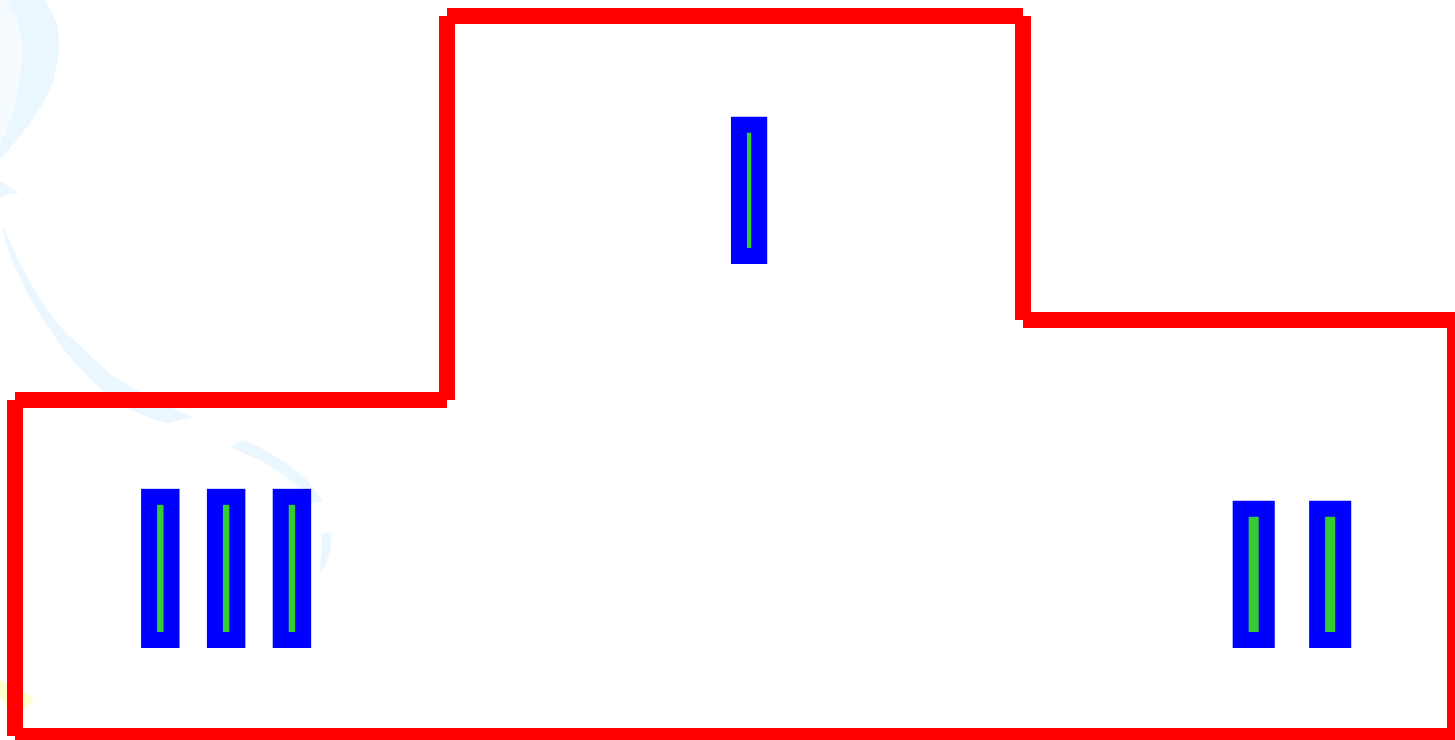
Рефлексиялық - бағалау

The left side of the page features three balloons: a green one at the top, a light blue one in the middle, and a purple one at the bottom. Each balloon has a string and several small yellow triangular shapes radiating from it, suggesting a festive or celebratory theme.

“Боксерлер” ойыны



ЖЕҢІМПАЗДАР!!!



Сиқырлы сөз



10



20



30



10




20



30





1 таңбалы санға 3
таңбалы санды
көбейткенде қандай
тәсіл қолданамыз?

Сиқырлы сөз



Р

20

30

10

20

30



Осы тәсілді дәлелдеңіз.
 4×136

Сиқырлы сөз



Р

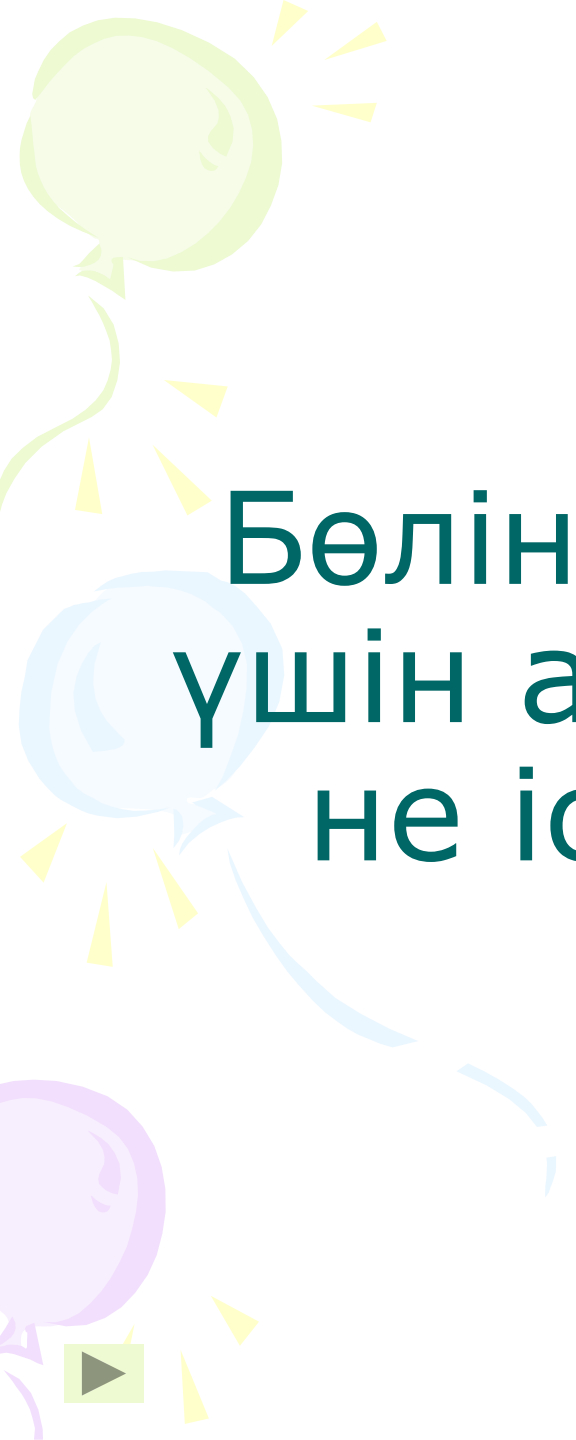
20

30

М

20

30

A decorative graphic on the left side of the slide features three balloons: a light green one at the top, a light blue one in the middle, and a light purple one at the bottom. Each balloon is attached to a streamer and has several small yellow triangular shapes around it, resembling confetti or streamer ends.

Бөліндінің мәнін табу
үшін алдымен бөлгішті
не істеуіміз керек?

Сиқырлы сөз



Р


А

30

М

20

30



Оны түсіндіре
орындаңыз.
2051 : 293

Сиқырлы сөз



Р

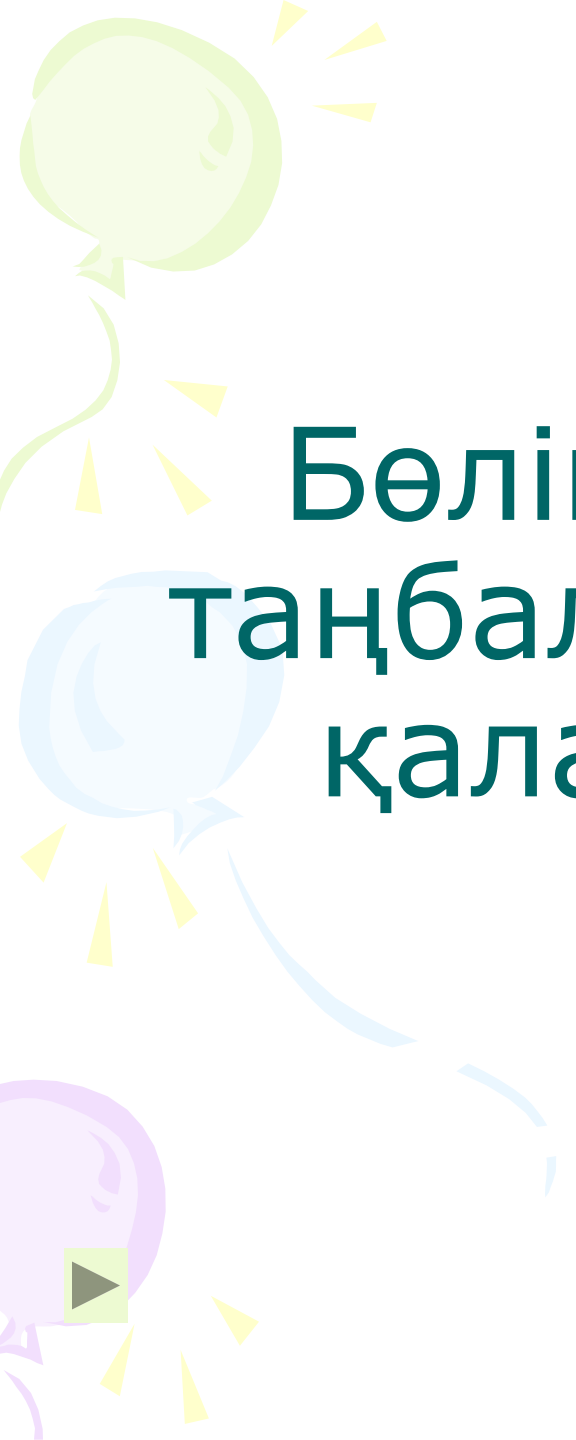
А

30
▶

М

Е

30

The background features three stylized balloons: a light green one at the top left, a light blue one in the middle left, and a light purple one at the bottom left. Each balloon has a string and several small yellow triangular shapes radiating from it, resembling sunbeams or confetti.

Бөліндінің мәні неше
таңбалы сан болатынын
қалай аңықтаймыз?

Сиқырлы сөз



Р


А

Х

М

Е

30



Тапсырманы түсіндіре
орындаңыз.

$$1296 : 324$$

Сиқырлы сөз



Р

А

Х

М

Е

Т

A decorative graphic on the left side of the page features three balloons: a green one at the top, a light blue one in the middle, and a purple one at the bottom. Each balloon is attached to a streamer and has several small yellow triangular shapes around it, resembling confetti or streamer ends.

***Білікті бірді жығар,
Білімді мыңды жығар.***



Үйге тапсырма:

№6, №7 185 бет