

*Занятие по внеурочному курсу
«Умники и умницы»
«В гостях у феи Логики»
2 класс*

**Подготовила
учитель начальных классов
первой квалификационной категории
Куликова В.С.**





Первый дворец




Перед каждой группой таблица, в которой записаны числа от 1 до 20.
Чисел 20, а клеточек - 16. Найдите и запишите отсутствующие числа в
каждой таблице.

1	14	7	5
10	6	11	8
17	20	2	15
3	9	13	19

9	4	7	6
10	13	2	16
15	5	1	19
3	12	8	20

1	12	5	4
17	7	19	10
6	14	2	9
3	11	8	20

- 
- 4,12,16,18
 - 11,14,17,18
 - 13,15,16,18

Второй дворец



Задание в рабочих тетрадях


ЛОГИЧЕСКИ-ПОИСКОВЫЕ ЗАДАНИЯ



5. Посмотри внимательно на следующие слова. Попробай к каждому из них прибавить по одной букве слева так, чтобы получилось новое слово.

Например: АННА – ВАННА.

КРОТ МЕЛЬ
ОВАЛ ТИГРЫ
АТОМ ОЛЕНЬ
КЛЁН КРОВ
УКОЛ ТРУБКА



6. Раздели слова по слогам. Возьми первые слоги из слов каждой строчки и составь из них новые слова, запиши их:

а) магазин, шипы, народ – МАШИНА

б) прутик, живёт, налить – ПРУЖИНА

в) каша, ранка, дача, шипы – КАРАНДАШИ

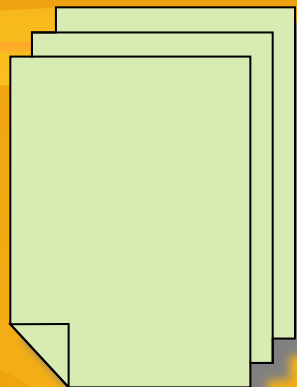

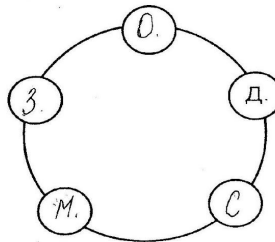


7. Лист бумаги согнули пополам, потом ещё раз пополам и ещё раз пополам. По всем линиям сгиба его разрезали. Сколько получилось листочков? Ответ объясни.

ПОЛУЧИЛОСЬ 8 ЛИСТОЧКОВ



8. Света, Оля, Маша, Дима и Зоя водят хоровод. Света стоит справа от Димы, Оля – между Димой и Зоей. Слева от Зои – Маша. Обозначь детей буквами С, О, М, Д, З и запиши нужные буквы в кружочки.



Мы ногами топчем: топ топ топ,
А руками хлопаем: хлоп хлоп-хлоп.
Носок пятка, носок пятка,
а теперь пойдём в присядку.
Приседаем, приседаем
И как птички мы летаем.
На носочках потянулись.
За грибочками нагнулись.
А теперь скорей бежать.
Никому нас не догнать.




Хомка — хомка хомячок (надуваем щёки)
Полосатенький бочок
(делать движения по тексту)
Хомка рано встаёт, щёчки моет, ушки трёт
Подметает Хомка хатку и выходит на зарядку,
Раз, два, три, четыре, пять,
Хомка сильным хочет стать.

Третий дворец



Работа на нетбуках.

- Работа с тренажёром.



Ребусы

у



”

р




”

ЫК



Ч

3, 2, 1, 4



A

~~A~~

