

Тема урока:

Закрепление изученного материала.  
Прибавление и вычитание  
чисел 1, 2, 3, 4.

## Цели урока:

1. Закреплять умение прибавлять и вычитать числа 1, 2, 3, 4.
2. Развивать математическую речь, внимание, память, логическое мышление.
3. Воспитывать любовь к математике – царице всех наук.

Долгожданнѳй д



ЗВОНОК

Начинается уро

# КОЛОБОК



ЛЮБИМАЯ  
СКАЗКА




# «УСТНЫЙ СЧЕТ»

Числа сходятся где-то во  
тьме,  
И глаза начинают светиться,  
И кругом только умные лица,  
Потому что считаем в уме.



5

+



=

8

$$8 - \square = 5$$




*По какой дороге идти  
колобку?*

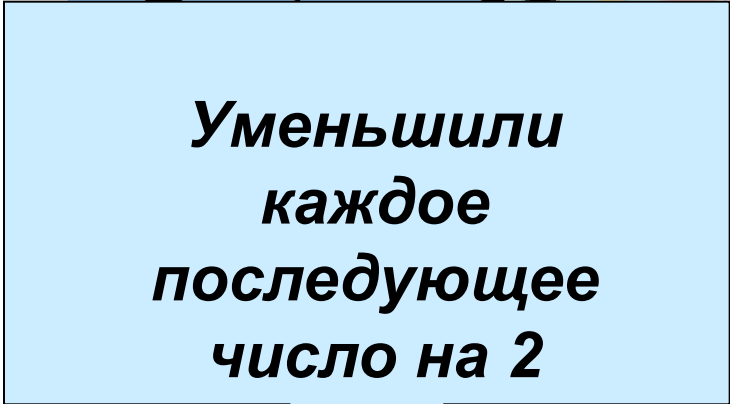
$$3-2=0$$

$$3+1+1+1=6$$

*Верная дорога  
та, где ответ не  
самый большой  
и не самый  
маленький*



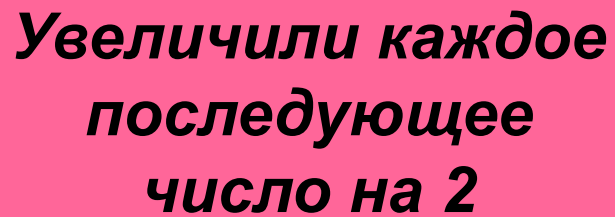
$$7+2+1=10$$




**Уменьшили  
каждое  
последующее  
число на 2**

**0, 2, 4.....**

**10, 8, 6.....**





**Увеличили каждое  
последующее  
число на 2**

A colorful illustration of a rabbit and a babushka. The rabbit is on the left, wearing a red polka-dot dress, looking towards the right. The babushka is on the right, a round, smiling character with a large nose and a red dress, looking towards the left. The background is a lush green field with a carrot in the foreground and a small insect in the bottom right corner.

**Колобок,  
колобок!  
Я тебя съем,  
Если не решишь  
задачу!**

**Помогите  
решить  
задачу!**



**3**

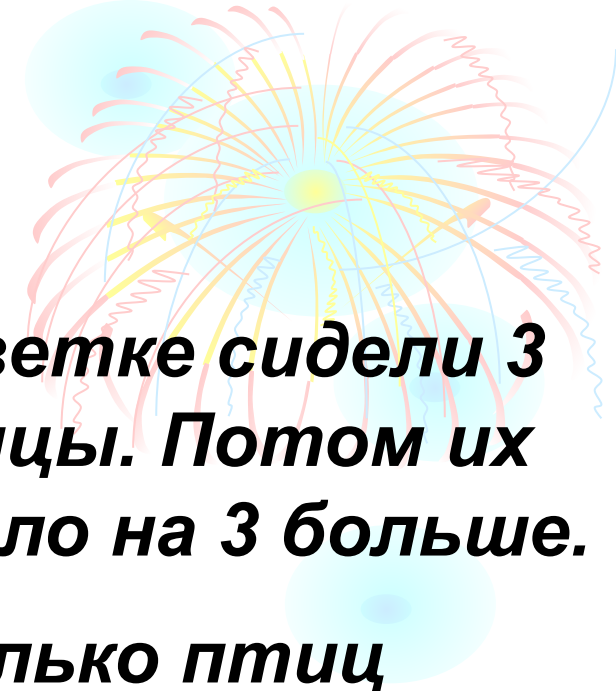

*морковки*

**5**

*морковок*

8

**Сколько морковок в двух корзинах?**

A colorful illustration of fireworks exploding in the sky, with streaks of red, yellow, and blue against a light blue background.


**На ветке сидели 3  
птицы. Потом их  
стало на 3 больше.**

**Сколько птиц  
теперь на ветке?**

**а) 3**

**б) 4**

**в) 6**



В) 6



У зайца было **6** морковок. Он съел **2**  
морковки. Сколько морковок у него  
осталось?

**а) 4**

**б) 8**

**в) 6**





серый волк, я тебе песенку

**Колобок,  
колобок!  
Я тебя съем,  
Если не  
справитесь с  
заданием.**







$5 + 1$

$5 + 3$

$8 + 2$

$9 - 1$

$5 + 2$

$8 + 1$

$8 + 0$



*С Новым  
годом!*



1 группа  
**9-2**


2 группа  
**ломаная**

3 группа  
**10**

4 группа  
**5**

5 группа  
**0123679**



A detailed illustration of a fox and a chick in a forest. The fox, with orange and white fur, is sitting on the ground and looking towards the chick. The chick is perched on a small wooden stump and has its beak open as if speaking. The background shows trees with autumn-colored leaves and a body of water in the distance.

**Если не хотите,  
чтобы я съела  
колобка, то  
быстро и верно  
отгадайте  
ребусы!**




1 вариант

$$6 * 3 * 1 = 8$$

$$7 * 3 * 2 = 2$$




2 вариант


$$5 * 2 * 3 = 4$$

$$2 * 2 * 2 = 6$$





**1 вариант**


$$6 + 3 - 1 = 8$$

$$7 - 3 - 2 = 2$$

**2 вариант**

$$5 + 2 - 3 = 4$$


$$2 + 2 + 2 = 6$$



**Низкий поклон вам всем, ребята,  
Все так решали, все отвечали.**

**Сколько препятствий смогли вы  
пройти,**



**И остаться в живых мне помогли!**





**знак благодарности «колобок»  
примите.**

**Буду я в ваших книжках лежать,  
И все примеры, и все задачи  
Буду всегда помогать вам  
решать!**





# КОЛОБОК



ЛЮБИМАЯ  
СКАЗКА

