
An illustration of two children, a boy and a girl, standing next to a large spiral notebook. The boy is holding a large red pencil. The girl is looking at the notebook. A blue backpack is on the ground. The background is green with a sun and leaves.


*Интерактивная раскраска.
Изучение таблицы умножения на 3. Деление.*

*Автор: учитель начальных
классов
МАОУ «Вахтанская средняя школа»
р.п. Вахтан Нижегородской
области
Козлова Наталья Владимировна*



*Дорогой друг!
Предлагаю тебе решить несколько примеров.
Если ты справишься верно, картинка
раскрасится. Желаю удачи!*





3 : 3

1

6

2

7

3


8

4

9

5

10



9 : 3

1

6

2

7

3


8

4

9

5

10



$$15 : 3$$

1

6

2

7

3


8

4

9

5

10



$$12 : 3$$

1

6

2

7

3


8

4

9

5

10



$$30 : 3$$

1

6

2

7

3


8

4

9

5

10



$$6 : 3$$

1

6

2

7

3


8

4

9

5

10



21 : 3

1

6

2

7

3


8

4

9

5

10



18 : 3

1

6

2

7

3


8

4

9

5

10



$$15 : 5$$

1

6

2

7

3


8

4

9

5

10



$$24 : 3$$

1

6

2

7

3


8

4

9

5

10



$$27 : 3$$

1

6

2

7

3

8

4

9

5

10



$$21 : 7$$

1

6

2

7

3

8

4

9

5

10





*Молодец!
Спасибо за работу!*

http://go.mail.ru/search_images?fr=chvbm7.0.40&gp=802007&q=%D1%88%D0%B0%D0%B1%D0%BB%D0%BE%D0%BD%D1%8B%20%D0%B4%D0%BB%D1%8F%20%D0%BF%D1%80%D0%B5%D0%B7%D0%B5%D0%BD%D1%82%D0%B0%D1%86%D0%B8%D0%B9%20powerpoint&frm=web#urlhash=7699078953243369666 – слайд презентации

http://go.mail.ru/search_images?fr=chvbm7.0.40&gp=802007&q=%D1%80%D0%B0%D1%81%D0%BA%D1%80%D0%B0%D1%81%D0%BA%D0%B0%20%D1%81%D0%BC%D0%B5%D1%88%D0%B0%D1%80%D0%B8%D0%BA%D0%B8&frm=web#urlhash=7261677322514049402 – раскраска «Смешарики»

