


Математика











**На уроке не зевай,
Смело руку поднимай.
Только с места не кричи,
Не крутись и не скачи.
Отвечай красиво, внятно,
Чтобы было всем понятно.**









Математическая разминка

**Под кустами у реки
Жили майские жуки:
Дочка, сын, отец и мать.
Кто их может сосчитать?**

















По форме



По размеру




По цвету





Тема урока:

«УЧИМСЯ ВЫПОЛНЯТЬ»



1.

Сколько цветов в каждом букете?



7

3

Урок 12. Учимся выполнять вычитание

1. Сколько слив в тарелке? Сколько взяли? Сколько осталось?



Взяли жёлтые сливы.

6 без

2

это

4


Взяли синие сливы.

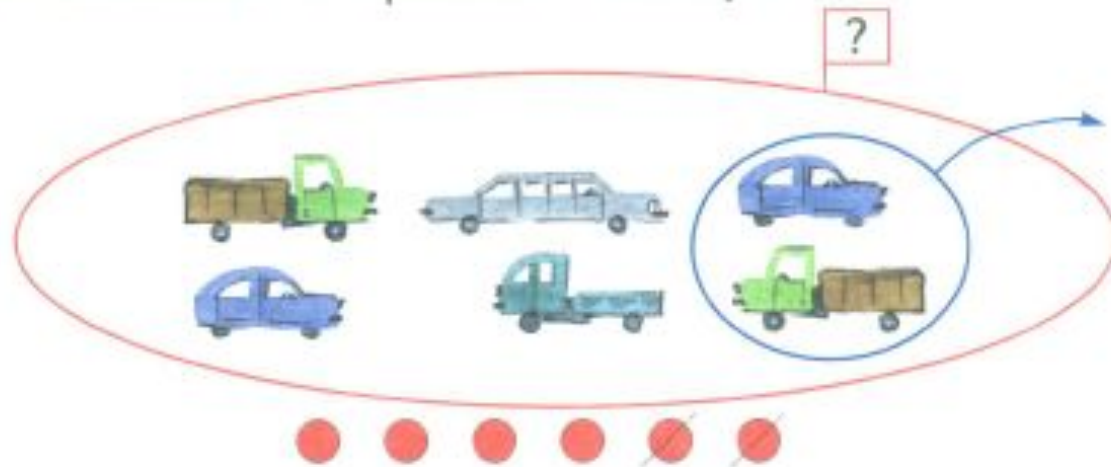
6 без

4

это

2

2.  Сколько машин в красном «кольце»? Сколько машин останется в красном «кольце»?



6 без 2 это

Учимся выполнять вычитание

2. Сколько взяли мороженого? яблок? Зачеркни фишки. Сколько осталось?



5 без 4 это 1



5 без 2 это 3

○○○○○φφφ

8 без 3 это - 5






7 без 2 – это 5



ЗАЯЦ

Повторяем пройденное

5. Каждая фигура составлена из трёх треугольников. Найди их и раскрась.



1 2 3 4 | 1 2 3 4 | | | | |

4 3 2 1 | 4 3 2 1 | | | | |

Молодцы!
Спасибо за урок!

