

Урок математики

1 класс

30.01.13.





Выбери
цветочки с
ответом 8



$$\begin{array}{r} 2 \\ + \\ 6 \end{array}$$

$$\begin{array}{r} 5 \\ + \\ 3 \end{array}$$

$$\begin{array}{r} 0 \\ + \\ 0 \end{array}$$

$$\begin{array}{r} 7 \\ + \\ 1 \end{array}$$

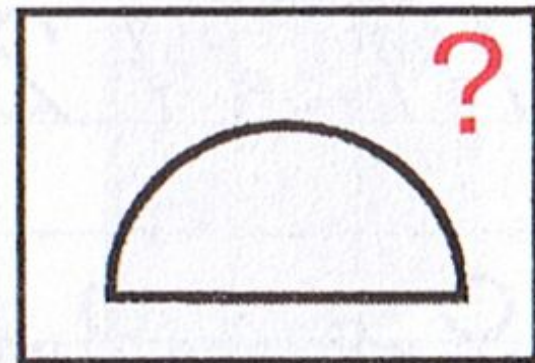





$$\begin{array}{r} 9 \\ + \\ 1 \end{array}$$

$$\begin{array}{r} 9 \\ - \\ 1 \end{array}$$

$$\begin{array}{r} 10 \\ - \\ 3 \end{array}$$

$$\begin{array}{r} 4 \\ + \\ 5 \end{array}$$

Какая шапочка потерялась?





**Как называются числа
при вычитании.**



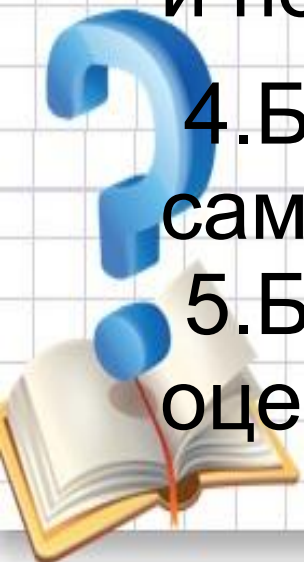
О чем пойдет речь: на уроке?
Тема урока:

**Названия чисел при
вычитании.**



Сегодня на уроке мы:

1. Узнаем, как называются числа при вычитании.
2. Будем учиться пользоваться этими названиями на уроке.
3. Будем учиться быть внимательными и помогать друг другу.
4. Будем учиться работать самостоятельно, в парах.
5. Будем учиться проверять себя и оценивать свою работу.



Названия чисел при вычитании

$$6 - 1 = 5$$

УМЕНЬШАЕМОЕ **ВЫЧИТАЕМОЕ** **РАЗНОСТЬ**

6 - 1 - РАЗНОСТЬ




УМЕНЬШАЕМОЕ	8	5	7	3	9
ВЫЧИТАЕМОЕ	2	3	4	3	5
РАЗНОСТЬ	6				

3 1 0 2 3 4

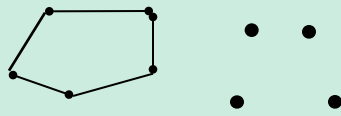



Составь по рисункам примеры на сложение. Реши их.





$$8 - 2 = \boxed{6}$$



$$7 - 4 = \boxed{3}$$



$$5 - \boxed{3} = \boxed{2}$$


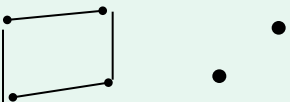
$$\boxed{9} - 5 = \boxed{4}$$


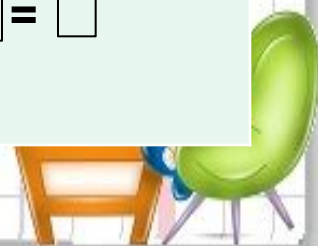
$$\square - \square = \square$$


$$\square - \square = \square$$



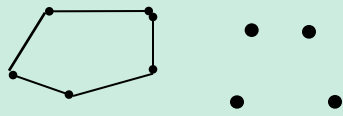





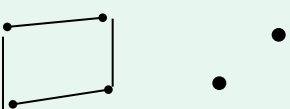
$$\square - \square = \square$$


$$\square - \square = \square$$


$$\square - \square = \square$$


$$\square - \square = \square$$


Составь по рисункам примеры на сложение. Реши их.

 $8 - 2 = \boxed{6}$  $7 - 4 = \boxed{3}$  $5 - \boxed{3} = \boxed{2}$  $\boxed{9} - 5 = \boxed{4}$  $\boxed{7} - \boxed{1} = \boxed{6}$  $\boxed{8} - \boxed{2} = \boxed{6}$  $\boxed{9} - 4 = \boxed{5}$  $\boxed{8} - \boxed{3} = \boxed{5}$  $\boxed{6} - \boxed{3} = \boxed{3}$  $\boxed{6} - \boxed{4} = \boxed{2}$ 

Сегодня на уроке мы:

1. Узнали, как называются числа при сложении.
2. Учились пользоваться этими названиями на уроке.
3. Учились быть внимательными и помогать друг другу.
4. Работали самостоятельно, в парах.
5. Учились проверять себя и оценивать свою работу.



Молодцы!!!

**Отлично
поработали!**

