

# «Как разгадывать ребусы»



*Составили:  
учителя математики  
ГБОУ СО «Школа –  
интернат АОП №4  
г.Саратова»  
Симакина Е.А.  
Мельникова Е.А.*

# РЕБУС



- **загадка**, в которой разгадываемые слова даны в виде рисунков в сочетании с буквами и другими знаками.
- Слово "**ребус**" переводится с латинского как "**при помощи вещей**". Зародился ребус во Франции в XV веке, а первый печатный сборник ребусов, изданный в этой стране в 1582 году, был составлен Этьеном Табуро.

# Общие правила разгадывания ребусов

---





- Слово или предложение в ребусе **делится на части**, которые **изображают в виде рисунка** или **символа**.
- Читают ребус всегда **слева направо**, реже сверху вниз. Пробелы и знаки препинания не читают.
- То, что в ребусе нарисовано на картинках, **читается в именительном падеже**, обычно в единственном числе, но бывают исключения.
- Если нарисовано несколько предметов, стрелкой указывают, какую именно часть всего изображения используют в этом ребусе.

# Как разгадывать ребусы из картинок



Ответ: след опыт =  
следопыт

# Расшифруйте ребус

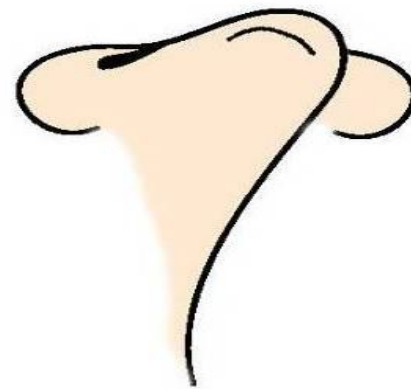


# Как разгадывать ребусы из картинок



Если предмет нарисован **в перевёрнутом** виде, название его **надо читать справа налево**.

Например, нарисован **«КОТ»**, читать нужно **«ТОК»**, нарисован **«НОС»**, читать нужно **«СОН»**. Иногда направления чтения показывают стрелкой.



# Как разгадывать ребусы из картинок

- Часто предмет, нарисованный в ребусе, можно назвать по-разному, например «луг» и «поле», «нога» и «лапа», «дерево» и «дуб» или «береза», «нота» и «ми», в таких случаях подбирать нужно подходящее слово, такое, чтобы ребус имел решение. Это одна из самых главных трудностей в разгадывании ребусов



# Как разгадывать ребусы с запятыми



- Иногда название изображенного предмета **не может быть использовано целиком** и необходимо **отбросить одну или несколько букв** в начале или в конце слова.
- Тогда используется запятая ,
- Если запятая стоит **слева** от рисунка, от его названия **отбрасывают первую букву**, если **справа** — **последнюю**.
- Сколько запятых стоит, столько букв отбрасывают





# Расшифруйте ребус



# Как разгадывать ребусы с буквами



- Если два предмета или две буквы, или буквы и цифры нарисованы одна в другой, то их названия читаются с прибавлением предлога **«В»**.
- Например: **«в-о-да»**, или **«в-о-семь»**, или **«не-в-а»**.
- Возможно различное прочтение, например, вместо "восемь" можно прочесть "семь-в-о", а вместо "вода" - "да-в-о". Но таких слов не бывает, поэтому такие слова не являются решением ребуса

# Расшифруйте ребус



# Как разгадывать ребусы с буквами



- Если один предмет или символ нарисован под другим, то расшифровываем с прибавлением «на», «над» или «под», нужно выбрать предлог по смыслу

ФО  
—  
РИ

У

ЖДА  
Е

ШКА

# Расшифруйте ребус



# Как разгадывать ребусы с цифрами

- Если над рисунком стоят цифры, это подсказка, в каком порядке нужно читать буквы из названия предмета.
- Например, 4, 2, 3, 1 означает, что сначала читается четвертая буква названия, потом — вторая, за ней — третья и первая.



# Расшифруйте ребус




# Какую пользу несут ребусы?



- Помимо развлекательной функции **ребусы несут в себе немалую пользу для интеллектуального развития:** они **расширяют кругозор ребенка, увеличивают словарный запас, тренируют логику, мышление и интуицию.** Решение подобных задачек также **развивает нестандартное мышление,** ведь иногда зашифрованная картинка может иметь неоднозначную трактовку.







**Спасибо за работу и  
помощь!**

# ИНТЕРНЕТ РЕСУРСЫ:

---

- <http://www.filipoc.ru/guess/rebus>
- <http://ped-kopilka.ru/igry-konkursy-razvlechenija/rebusy-v-kartinkah-s-otvetami-dlja-1-4-klasa.html>
- <https://yandex.ru/images/search?text>
- <http://umochki.ru/rebusy>
- <http://www.graycell.ru/rebus.html>