

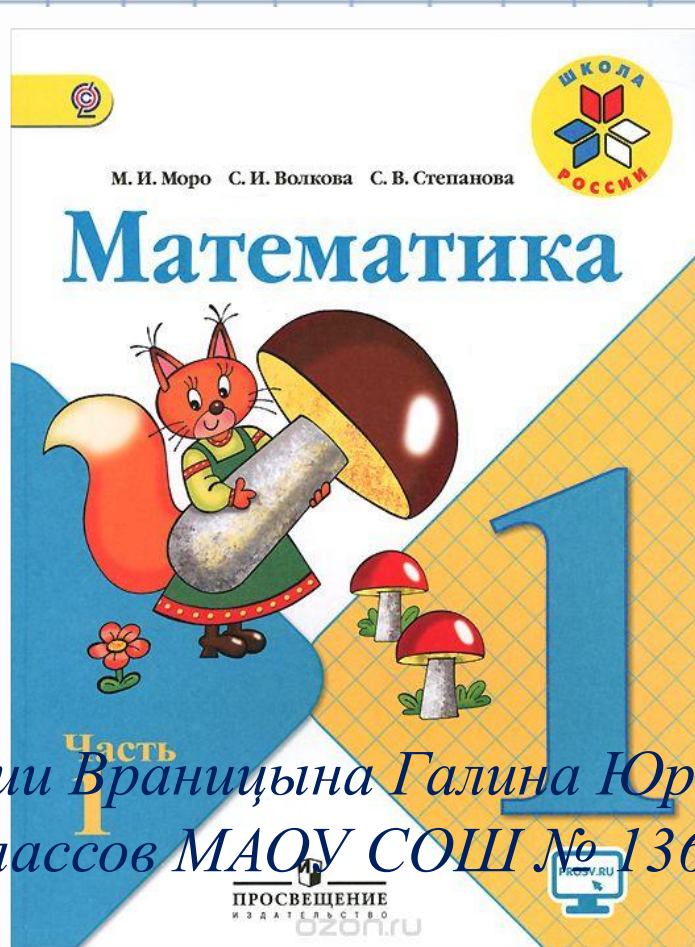
УМК «Школа России»

Урок 9 Число и цифра

2



*Автор презентации Враницына Галина Юрьевна,
учитель начальных классов МАОУ СОШ № 136 г. Перми*



Цель урока:

познакомить с образованием числа 2;


научить писать цифру 2





Устный счет

Сосчитайте:

Назовите:





Сколько листочков видите ?

Как сделать, чтобы их стало два?

Сколько теперь листочков стало ?

Что мы сделали?


Какова тема нашего урока? Чему мы должны научиться?



Работа по учебнику стр. 24 – 25

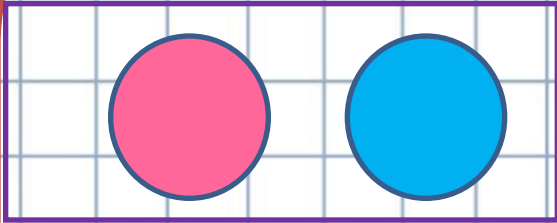


1



2






два

2



две

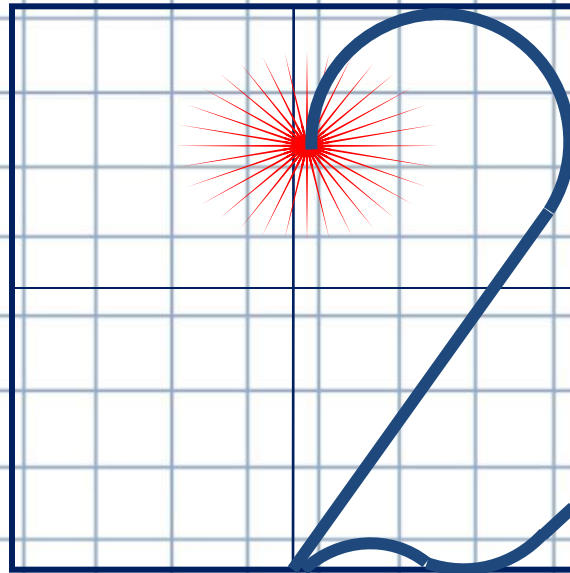
2



два

2

Число два записывают знаком - цифрой 2.




**А вот это цифра два.
Полубуйтесь, какова:
Выгибает двойка шею,
Волочится хвост за
нею.**





Цифра 2 собой гордится.
Две руки – её сестрицы,
Две ноги – её братишки.
Знают цифру все
детишки.




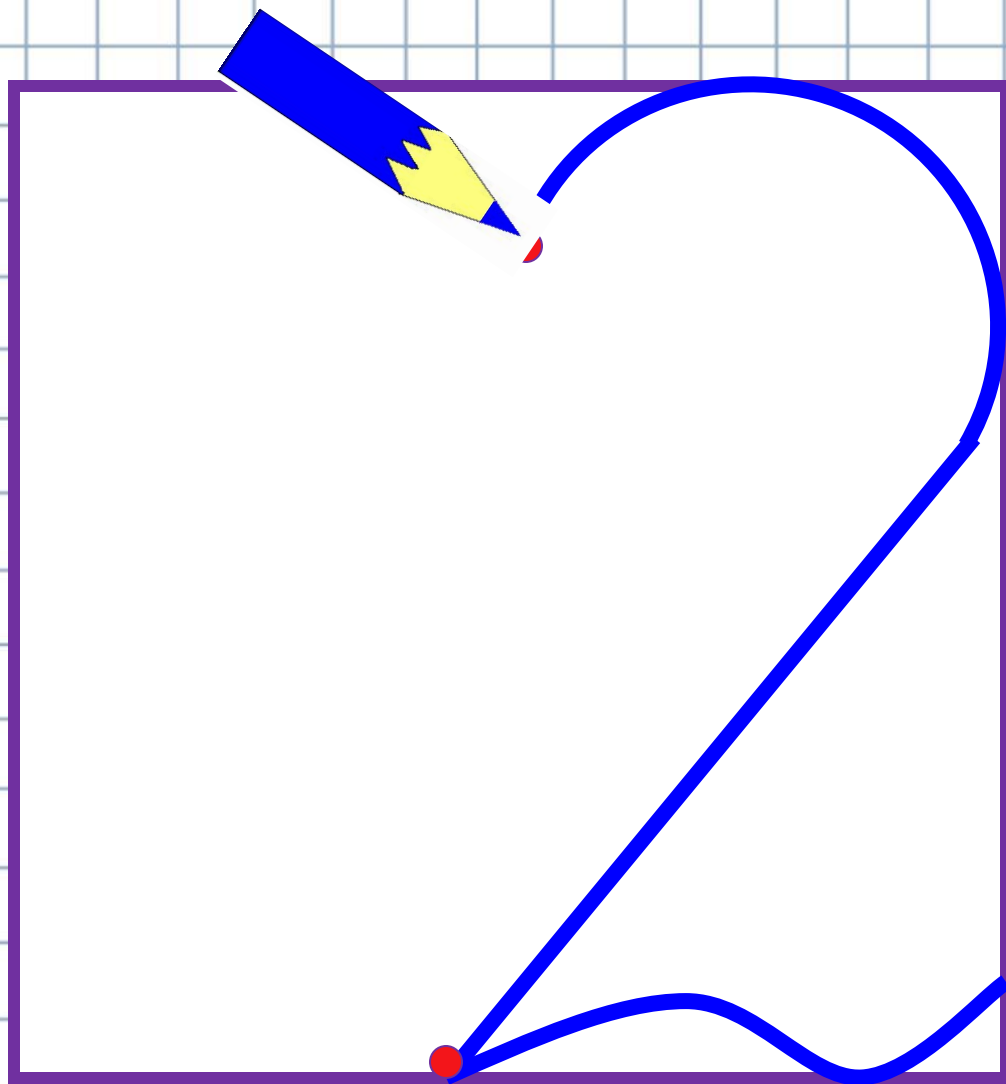


🔔 **Две сестрицы - две руки
Рубят, строят, роют,
Рвут на грядке сорняки
И друг дружку моют.
Месят тесто две руки -
Левая и правая,
Воду моря и реки
Загребают, плавая.**









Работа в тетради стр. 9



1

2



1

2




1

2



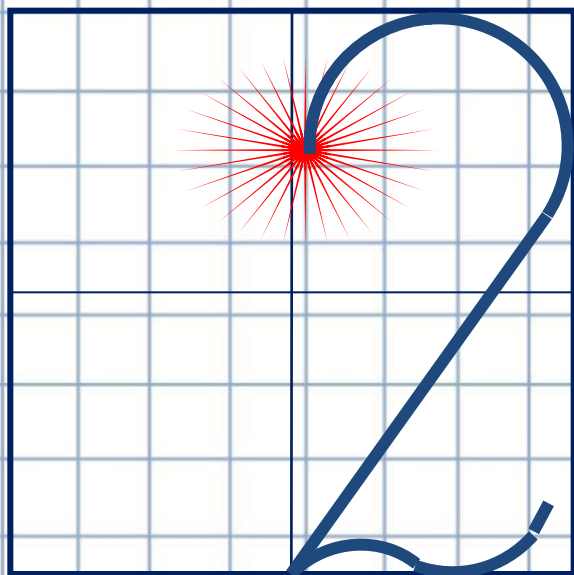


1

2



Работа в тетради стр. 9



Домашнее задание

Тетрадь стр. 9

