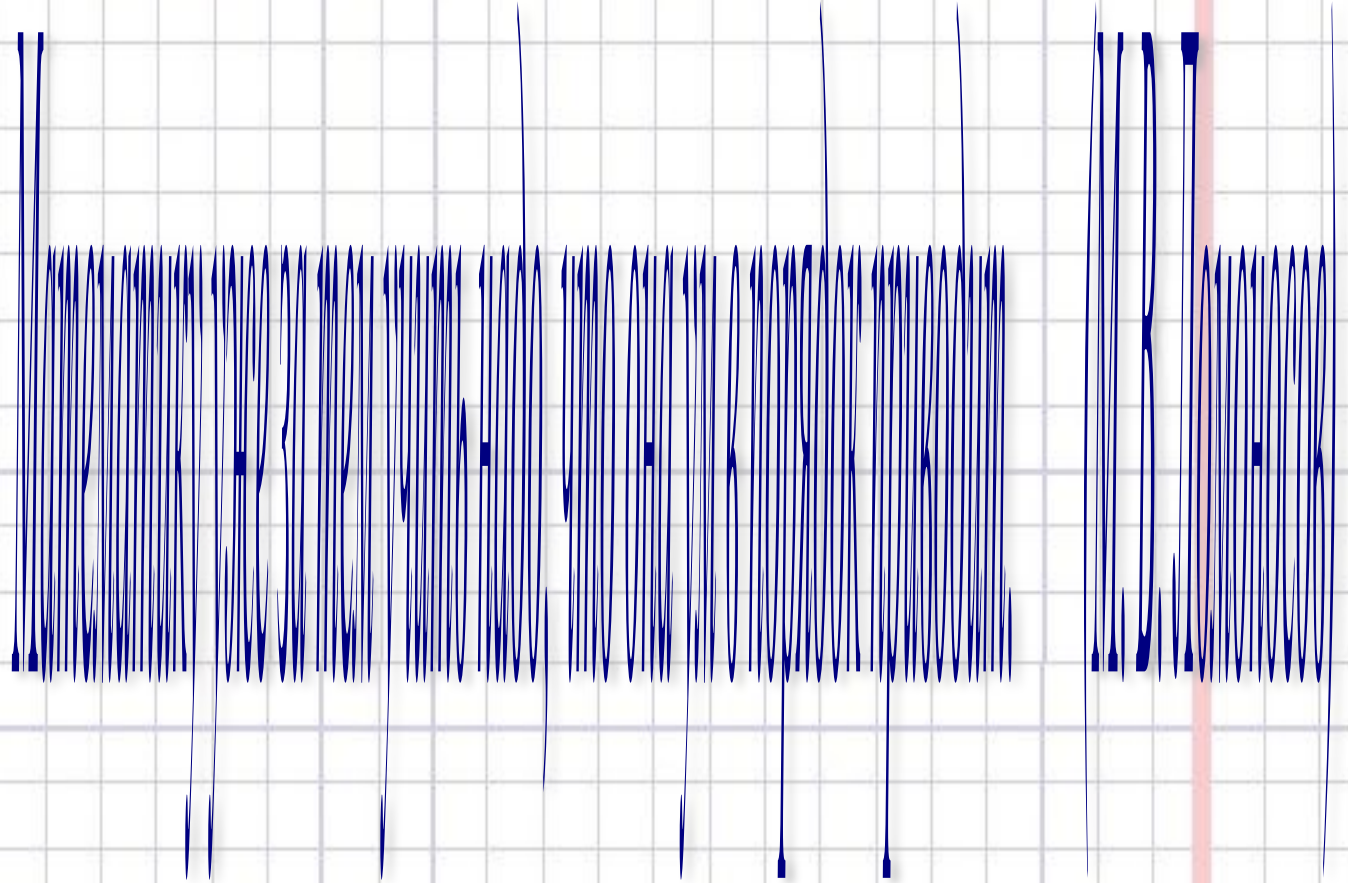




Урок математики



Дополни до круглого числа

17

38

54

60

82

3

2

6

8

20

40

60

90



Разбей числа на части

9



8



7



6



Вычисли удобным способом

$$3 + 8 + 25 = 21 + 3 + 5 = 6 + 4 + 3 = (17 + 8) + 2 = 27$$



Вычисли с подробным объяснением

$$56 + 2 =$$

$$\begin{array}{r} 58 \\ 98 \\ \hline 69 \end{array} =$$

$$26 + 4 =$$

$$\begin{array}{r} 93 \\ 39 \\ \hline 54 \end{array} =$$

$$74 - 20 =$$

$$\begin{array}{r} 30 \\ 26 \\ \hline \end{array} =$$



тема урока:

«Приём сложения вида

26 + 7»



ПРАВИЛА РАБОТЫ В ГРУППЕ


В группе должен быть
ответственный

Работать должен **каждый**
на общий результат

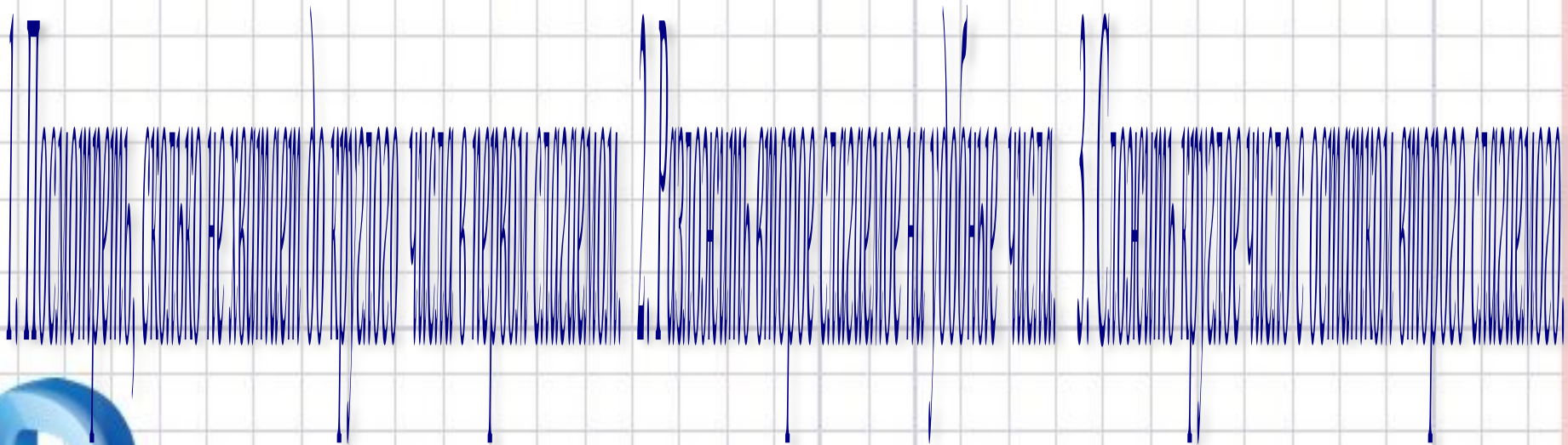
Один говорит, другие **слушают**

Свое несогласие высказывай **вежливо**

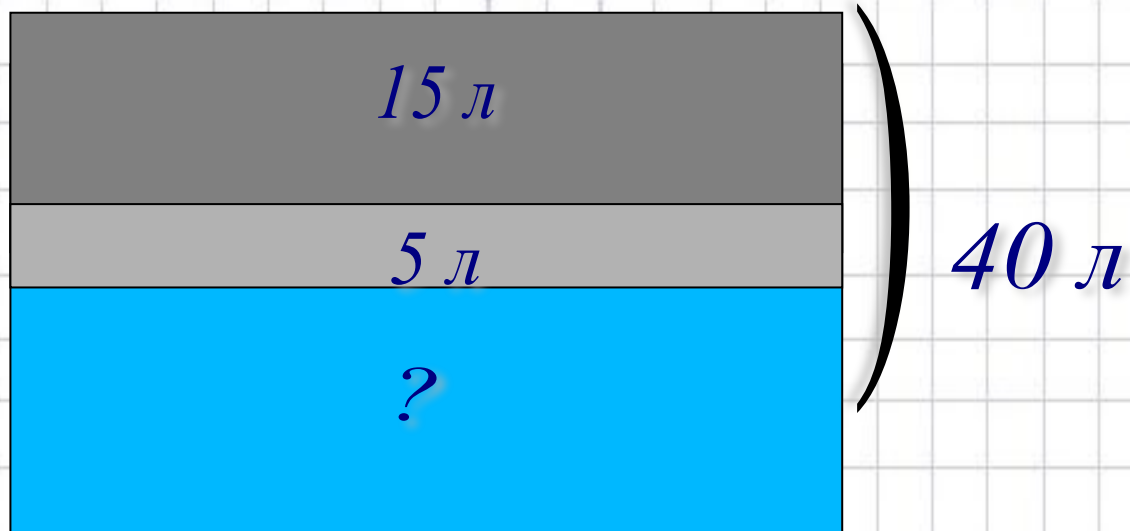
Если не понял, **переспроси**



Алгоритм вычисления



Задача



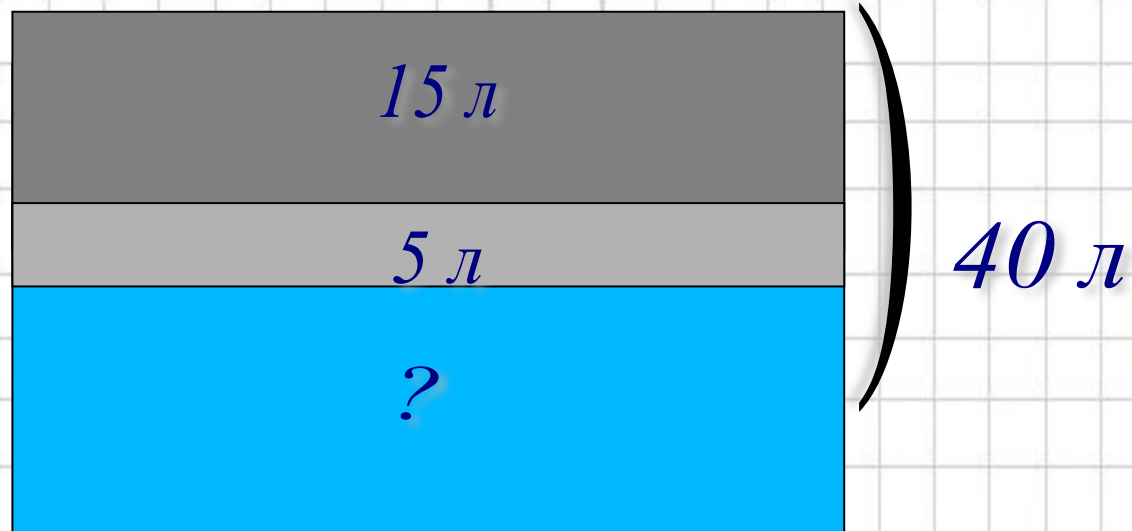
$$15 + 5$$

$$40 - 15$$

$$40 - (15 + 5)$$



Задача



$$40 - (15 + 5)$$



- 1) На сегодняшнем уроке я узнал(а)...
- 2) На этом уроке я похвалил(а) бы себя за...
- 3) На этом уроке похвалил(а) бы...
- 4) Сегодня я сумел (а) самостоятельно...
- 5) На уроке мне понравилось...

6) На уроке научился(-ась)

Домашнее задание

С. 66, №4, 8.



Молодцы!

Спасибо за урок!

