The background is a light, textured surface filled with various space-themed illustrations. There are several large, colorful stars in shades of blue, green, yellow, orange, and pink. Interspersed among the stars are several planets, including a brown ringed planet, a red planet, a blue and green planet (resembling Earth), and a brown and white striped planet. There are also several blue rockets with yellow flames, some of which are trailing smoke. The overall composition is vibrant and celebratory.

**Вдохните в себя
свежесть
сегодняшнего дня,
тепло солнечных
лучей.**




СПОРТ —
ЭТО СИЛА

УРОК МАТЕМАТИКИ

Приготовила Башук Ольга Максимовна
Учитель начальных классов.

2018


**-Откройте тетради, давайте
запишем дату: 19 октября.,
«Классная работа».**





- С чего мы должны начинать
каждый день, чтобы быть
здоровыми?

А сколько дней в неделю мы должны делать зарядку?



**В каких числах сумма цифр
равна 18?**

495

680

78


954

108

230

336

460



1.

2.

3.

4.

5.

6. 999 – самое большое трёхзначное число?

7. Если 9 увеличить на 3, получится
21?



Как вы думаете, какова
тема сегодняшнего
урока?



Что вы умеете делать с
трёхзначными числами?
- Что будем делать на уроке?

34

Какие числа **5** мы называем
трехзначными?

-Из каких разрядов состоят
трехзначные числа?

3- СОТНИ

4- ДЕСЯТКИ

5-

ЕДИНИЦЫ

РАБОТА
С
УЧЕБНИКОМ



РАБОТАЕМ В ПАРАХ.

Правила работы в парах

-при разговоре смотри на собеседника

-тихо говори в паре

-называй товарища по имени

-внимательно слушай ответ товарища

-дополняй

-оценивай



П Р О В Е Р Ь Т Е

ВОПРОС	ОТВЕТ
1	б
2	в
3	б
4	в
5	б





ПРОВЕРЬТЕ

Уровень А.


115	338	137	513	264
+ <u>263</u>	+ <u>51</u>	+ <u>622</u>	+ <u>344</u>	+ <u>735</u>
378	389	759	857	999

Уровень Б.

¹¹ 115	^{• 10} 417	^{• 9 10} 604	^{1 1} 398
+ <u>285</u>	- <u>367</u>	- <u>156</u>	+ <u>87</u>
400	50	448	485

Уровень В.

253	286	326
+ <u>459</u>	+ <u>316</u>	+ <u>481</u>
712	602	807



Рефлексия



На уроке

-я понял...

-я научился...

-я могу использовать эти
знания...



Домашнее задание

Спасибо за урок!

