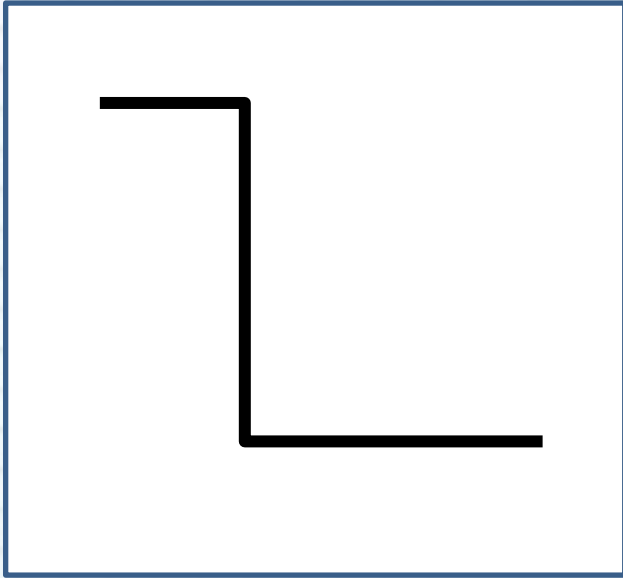





24 октября. Классная работа.

“Если человек за день не получил никаких знаний, значит, день прошел зря...”






1

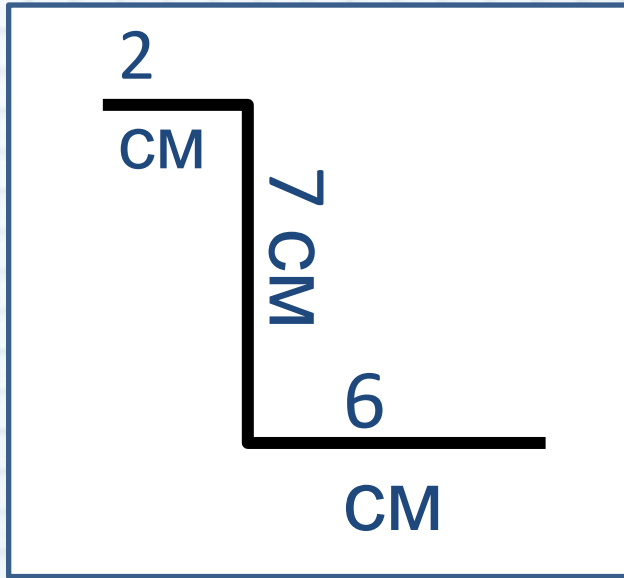


2



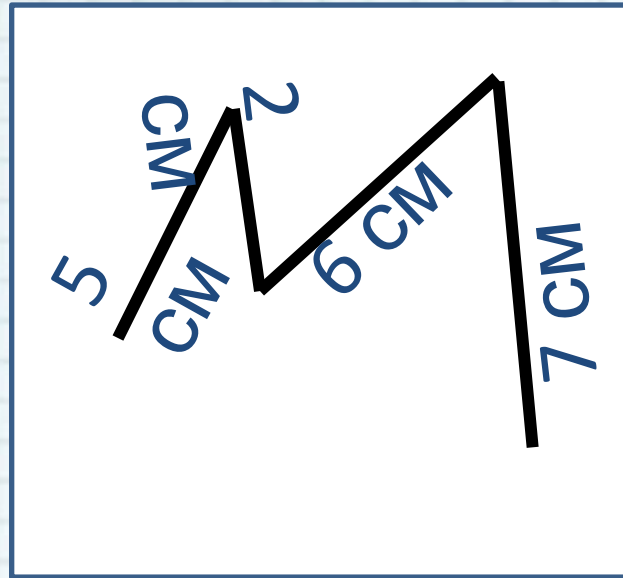
3





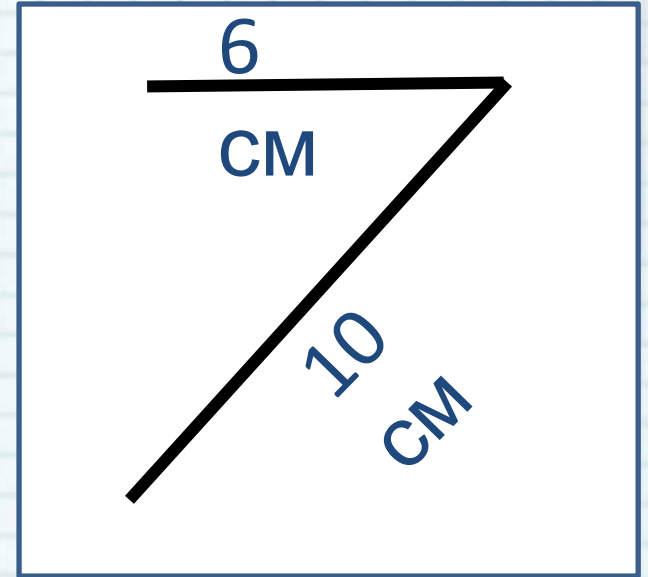
1

$$2 + 7 + 6 = 15 \text{ (CM)}$$



2

$$5 + 2 + 6 + 7 = 20 \text{ (CM)}$$



3


$$6 + 10 = 16 \text{ (CM)}$$



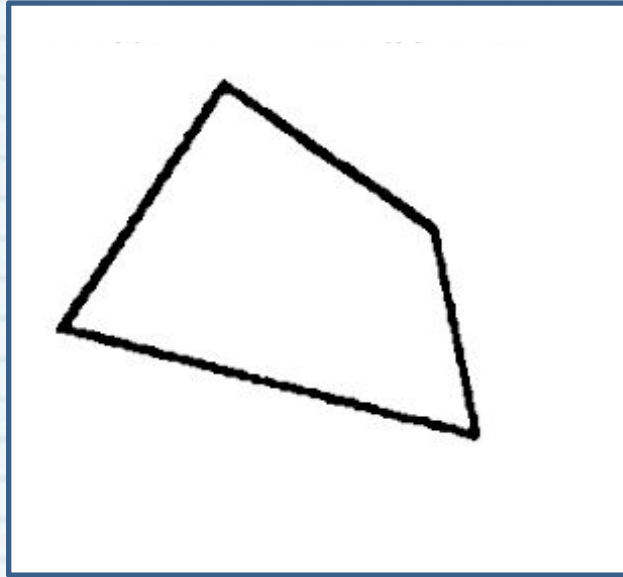


1 мм 1 см 1 дм 1 м
ПЕ РИ МЕ ТР

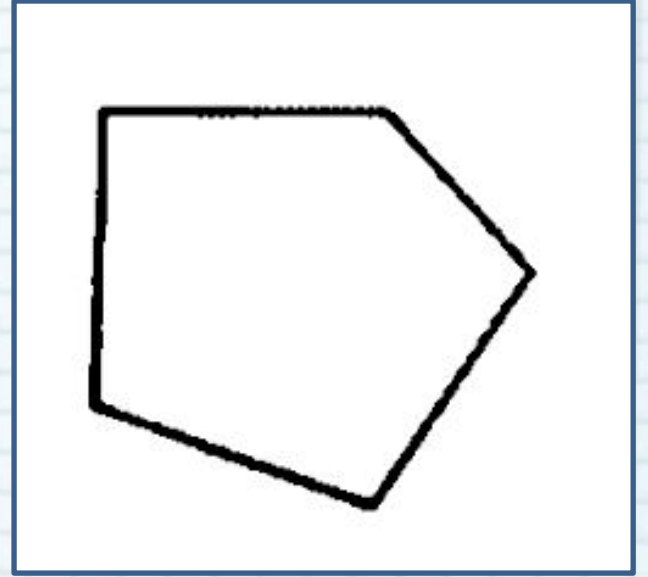




1



2



3






**Узнаем, что называют периметром
многоугольника, научимся его
находить.**





«пире» - ходить

«метрос» -
мерить





- 1. Вспоминаю, что периметр многоугольника – это сумма длин всех его сторон.**
- 2. Измеряю поочередно длины сторон многоугольника с помощью линейки.**
- 3. Нахожу сумму длин всех сторон многоугольника.**



