

УМК «Начальная
школа XXI века

Свойства вычитания

*Автор : Долгопятова Лариса Владимировна,
учитель начальных классов МБОУ СОШ №12
города Белая Калитва, Ростовской области
2018*



$$6+3$$





$$8-4$$





$$3+4$$





$$5+2$$





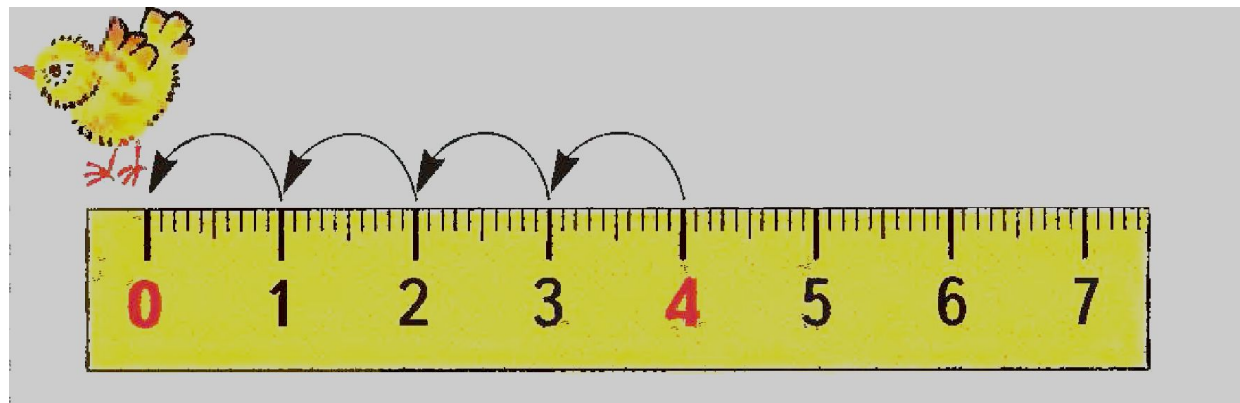
$$9-2$$



Работа по учебнику стр. 16

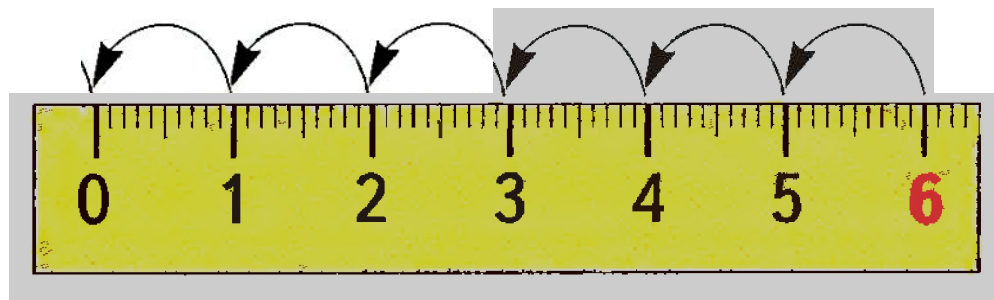
Объясни, как выполнено вычитание

$$4 - 4 = 0$$



Расскажи, как из числа 6 вычесть число 6.

$$6 - 6$$



Работа по учебнику стр.16

2. Было 15 грибов. Все грибы пожарили и съели.
Сколько грибов осталось?

$$15 - 15 = 0$$

Работа по учебнику стр.16

3. Придумай задачу, чтобы в ответе получилось число 0.



$$6 - 6 = 0$$

Работа по учебнику стр.16


4. Закончи предложение ...

Если из какого-нибудь числа вычесть это же число, то ... получится 0.

Работа по учебнику стр.18

- **Вспоминаем**

пройденное
9. Придумай и реши задачу с вопросом
«Сколько попугаев в двух клетках?»



$$5 + 0 = 5$$

Работа по учебнику стр.18

10. Назови результаты сложения

$6 + 0$

$14 + 0$

$0 + 1$

$0 + 15$

$8 + 0$

$10 + 0$

$0 + 7$

$0 + 16$

11. В одном пакете 7 пряников. Сколько пряников

в другом пакете, если в обоих пакетах 15 пряников?



$$15 - 7 = 8$$

Работа в тетради стр.12

1.

Запиши ответы.

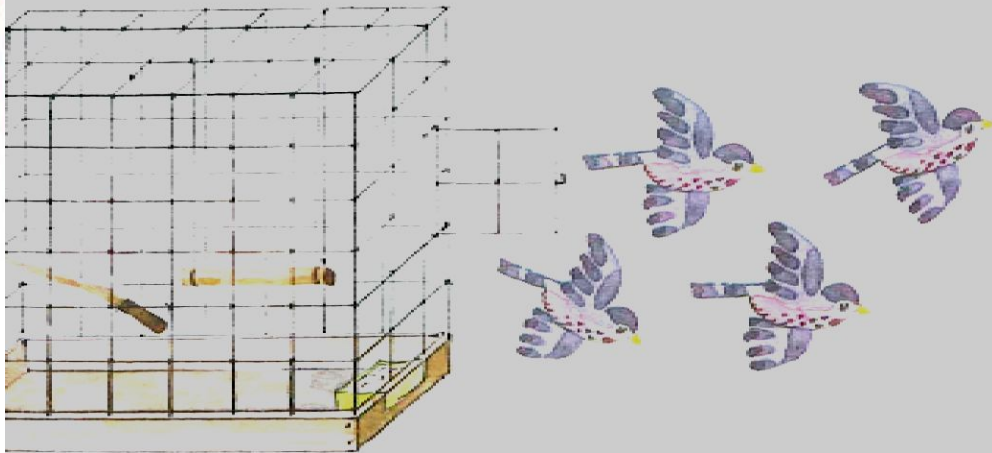
$$2 - 2 = \underline{0}$$

$$8 - 8 = \underline{0}$$

$$11 - 11 = \underline{0}$$

$$0 - 0 = \underline{0}$$

2. Придумай и реши



Решение:

$$4 - 4 = 0$$

Ответ: $\underline{0}$

Работа в тетради стр.12

3.

Вычисли

0

$3 + 3 = 6$

$5 - 5 = 0$

$6 - 6 = 12$

$3 - 3 = 0$

$5 + 5 = 10$

$6 + 6 =$

4.  Укажи неверную запись

$5 - 1 = 4$

$7 + 2 = 9$

$3 - 4 = 1$

$1 + 1 = 2$

Работа в тетради стр.12

- Вспоминаем пройденное

6. Запиши

С Вариант

$$6 + 0 = \boxed{6}$$

$$0 + 9 = \boxed{9}$$

$$11 + 0 = \boxed{11}$$

$$0 + 18 = \boxed{18}$$

Вариант

$$7 + 0 = \boxed{7}$$

$$0 + 8 = \boxed{8}$$

$$12 + 0 = \boxed{12}$$

$$0 + 16 = \boxed{16}$$

Информационные источники

Скрап-набор

<https://photoshop-master.ru/adds/scrapbooking/20093-skrap-nabor-yarmarka-chast-2.html>

Вы можете использовать
данное оформление
для создания своих презентаций,
но в своей презентации вы должны указать
источник шаблона:

Фокина Лидия Петровна
учитель начальных классов
МКОУ «СОШ ст. Евсино»
Искитимского района
Новосибирской области

Сайт <http://linda6035.ucoz.ru/>

На момент создания ресурса все ссылки являются
активными!