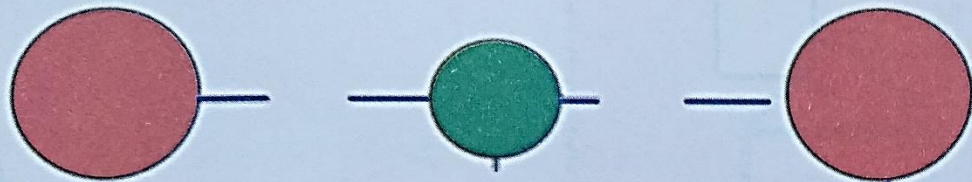



Дидактические материалы
для детей подготовительной
группы
«Основы геометрии»

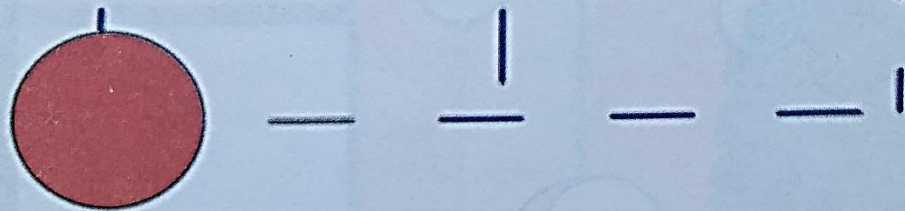
Воспитатель
Кузнецова Г.П.



На рисунке найдите





и закрасьте их.




В уголках **КВАДРАТОВ** дорисуй кружки подходящего размера — **БОЛЬШИЕ** и **МАЛЕНЬКИЕ**, — и правильно закрась их.







На рисунке найди предметы **КРУГЛОЙ** формы и раскрась их синим цветом. Предметы **КВАДРАТНОЙ** формы раскрась красным цветом, предметы **ТРЕУГОЛЬНОЙ** формы — зеленым, а предметы **ПРЯМОУГОЛЬНОЙ** формы — коричневым.





На лесной поляне
росло 5 грибков. У
САМОГО БОЛЬ-
ШОГО гриба шляпка
была красного цвета,
у **САМОГО МА-**
ЛЕНЬКОГО — ко-
ричневого цвета. У
остальных шляпки
были желтыми. Рас-
крась грибки, ис-
пользуя карандаши
нужных цветов.






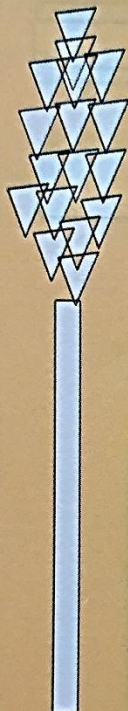
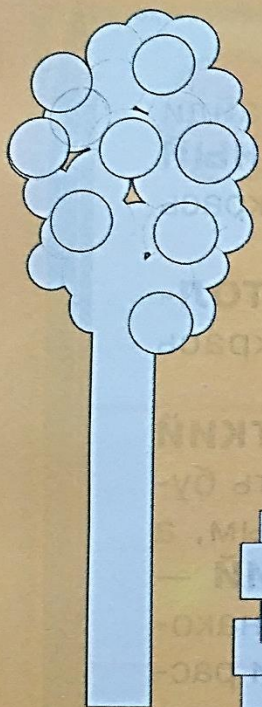
Точка, точка,
Два крючочка. ✓
Носик, ротик,
Оборотик.
Ручки, ножки,
Огуречик —
Вот и вышел
Человечек.

Выучи считалочку, которая
помогает легко рисовать
человечков.

Со считалкой-помощни-
цей **СЛЕВА** от нари-
сованного человек-
ка нарисуй другого
— ростом **ВЫШЕ**.

СПРАВА нарисуй
человечка ростом
НИЖЕ.






Найди на рисунке де-
рево с самым **ТОЛ-**
СТЫМ стволом.

Закрась ствол синим
цветом. Самый **ТОН-**
КИЙ ствол закрась
красным цветом.
Одинаковой толщи-
ны стволы — жел-
тым. А все круги,
квадраты и треуголь-
ники можно закра-
сить зеленым. Это
парк.


10



Посчитай, **СКОЛЬКО** нарисовано розовых кружков. Под ними нарисуй **СТОЛЬКО ЖЕ** квадратов. Под квадратами нарисуй треугольники, но их нужно нарисовать на **1 МЕНЬШЕ**, чем квадратов. Под треугольниками нарисуй овалы. Овалов должно быть на **2 БОЛЬШЕ**, чем треугольников. Посчитай, сколько получилось овалов.

Каких фигур больше, каких меньше, каких — одинаковое количество?






✓

Что находится **ВНИЗУ** под человечком? Что находится **ВВЕРХУ** над человечком? А выше? А еще выше?


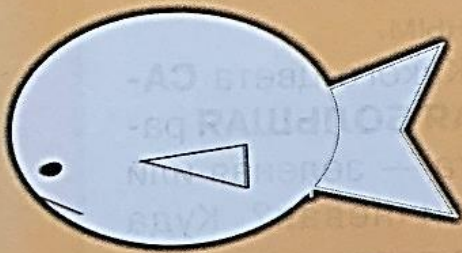


Нарисуй стрелку
синего цвета от си-
него кружка **СЛЕВА**
НАПРАВО. От ко-
ричневого кружка
СПРАВА НАЛЕВО
нарисуй стрелку ко-
ричневого цвета. На
какой кружок указы-
вают обе стрелки?





На рисунке найди ракеты, которые летят **СНИЗУ ВВЕРХ**, раскрась их коричневым. Ракеты, которые летят **СВЕРХУ ВНИЗ** раскрась зеленым.

Какого цвета **САМАЯ БОЛЬШАЯ** ракета — зеленая или коричневая? Куда она летит, вверх или вниз?




На картинке найди рыбок, которые плывут **СЛЕВА НАПРАВО** и раскрась их в желтый цвет. А рыбок, плывущих **СПРАВА НАЛЕВО** раскрась в синий цвет. **СКОЛЬКО** всего рыбок на картинке? А сколько ты использовал карандашей разных цветов?



Если обрывать лепестки Цветика-Семицветика, начиная от белого по кругу **ПО ЧАСОВОЙ СТРЕЛКЕ**, то какого цвета лепесток окажется последним и выполнит самое заветное желание? А если двигаться от белого **ПРОТИВ ЧАСОВОЙ СТРЕЛКИ**?





С помощью простых геометрических фигур можно представить и нарисовать не только **ПРЕДМЕТЫ**, но и разных **ЗВЕРЕЙ** и **ПТИЦ**.

Рассмотри, кто здесь нарисован, и раскрась картинку яркими цветами!

28

