

Открытый урок
по математике
во 3 классе

«Алгоритм вычитания трехзначных
чисел

с переходом через разряд»»

Учитель начальных классов
МОУ СОШ «Перспектива» г.о.Власиха
Головченко Ирина Анатольевна

Мы пришли сюда учиться
Не лениться, а трудиться,
Только тот, кто много знает
В жизни что-то достигает.




Девиз урока:


- ◆ *Тот, кто хочет много знать,*
- ◆ *Должен сам всё постигать!*

Тема урока:

Алгоритм вычитания
трёхзначных чисел
в столбик с переходом
через разряд.

A stylized, dark teal silhouette of a mountain range is located in the bottom right corner of the slide, extending from the right edge towards the center.

Чему мы должны научиться на уроке?

- ◆ 1. Должны отличать примеры с переходом через разряд от остальных
 - ◆ 2. Должны научиться правильно решать примеры в столбик на сложение и вычитание с переходом через разряд.
 - ◆ 3. Должны помнить при этом состав чисел от 11 до 18.
- 

Выбери примеры на вычитание с переходом через разряд и реши их

1 вариант

$$\begin{array}{r} 482 \\ + 507 \\ \hline \end{array}$$

$$\begin{array}{r} 423 \\ - 106 \\ \hline 317 \end{array}$$

$$\begin{array}{r} 256 \\ + 317 \\ \hline \end{array}$$

2 вариант

$$\begin{array}{r} 129 \\ + 316 \\ \hline \end{array}$$

$$\begin{array}{r} 235 \\ + 704 \\ \hline \end{array}$$

$$\begin{array}{r} 251 \\ - 237 \\ \hline 14 \end{array}$$

Выберите уровень задания и
решите его:

Средний уровень:

Запиши примеры в столбик и реши:

$$456+379 \quad 521-176 \quad 700-328$$

Сложный уровень:

Вставь нужные цифры:

$$\begin{array}{r} 2 \square 8 \\ + \square 4 \square \\ \hline 562 \end{array}$$

$$\begin{array}{r} 1 \square 5 \\ + \square 9 \square \\ \hline 800 \end{array}$$

$$\begin{array}{r} 6 \square 0 \\ - \square 4 \square \\ \hline 120 \end{array}$$

Проверьте себя:

Средний уровень:

456	521	700
+379	<u>176</u>	<u>328</u>
<u>835</u>	345	372

Сложный уровень:

218	105	660
+344	+695	<u>540</u>
<u>562</u>	800	120

Итог урока

Какую задачу ставили в начале урока?

Удалось ли решить поставленную задачу?

Что нужно сделать ещё?

Где можно применить новые знания?

Над чем ещё надо поработать?

A stylized, dark teal silhouette of a mountain range is located in the bottom right corner of the slide, partially overlapping the text area.

Спасибо за урок !!!

Завершается урок.


Он пошёл ребятам впрок?

Постарались всё понять?


Учились тайны открывать?

Ответы полные давали?

На уроке не зевали?



Я всё понял на уроке и могу
объяснить товарищу.



Я усвоил тему, но объяснить не
могу.



Эта тема для меня трудная.