


Түбән Кама муниципаль районы  
«8 нче балалар бакчасы» мәктәпкәчә белем бирү бюджет  
муниципаль учреждениесе


Балаларның математик  
күзаллауларын  
формалаштыруда үстерешле  
уеннар (уртанчылар төркеме)

Тәрбияче:  
Спиридонова Г.Н.

# 1 уен. Клоун шарлар белән уйный


- Материал: 5 зәңгәр төстәге шар  
4 кызыл төстәге шар
- Төсләре төрле булган ике группа предметны чагыштыру тигезлеген ачыклау









## 2 уен. Тасмаларны чагыштыр


- Материал: 3 төрле киңлектәге тасмалар
- Киңлекләре төрле булган предметларны чагыштыру, арта һәм кими бару тәртибендә урнаштыра бару







## 3 уен. Күңелле кешеләр

- Материал: геометрик фигуралар
- Геометрик фигураларны ныгыту, уйлау сәләтләрен үстерү, төсләрне аеру өстендә эш.



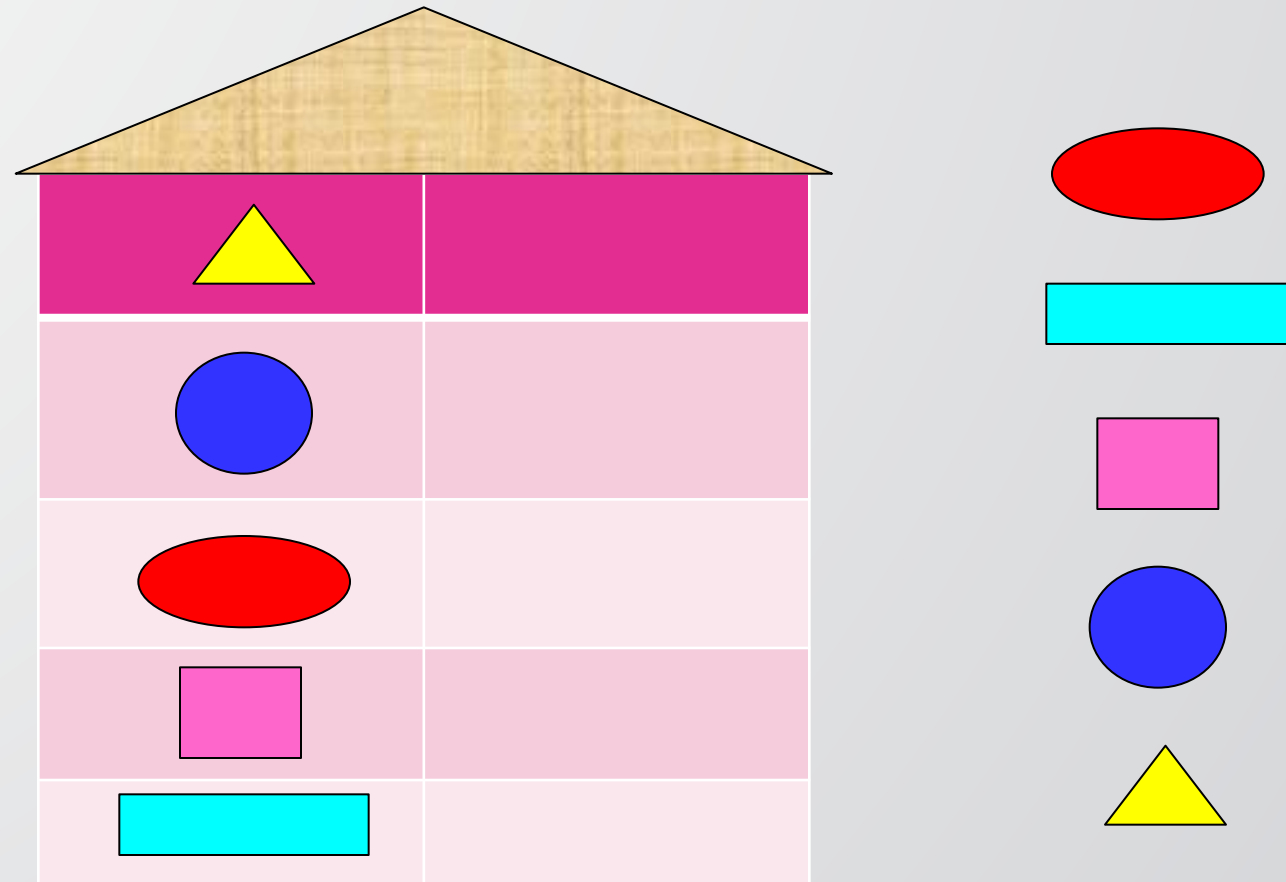
## 4 уен. Нинди фигура артык?

- Материал: геометрик фигуралар, артык предмет.
- Максат: геометрик фигураларны тану һәм башка предметлардан аера белү күнекмәсен тәрбияләү

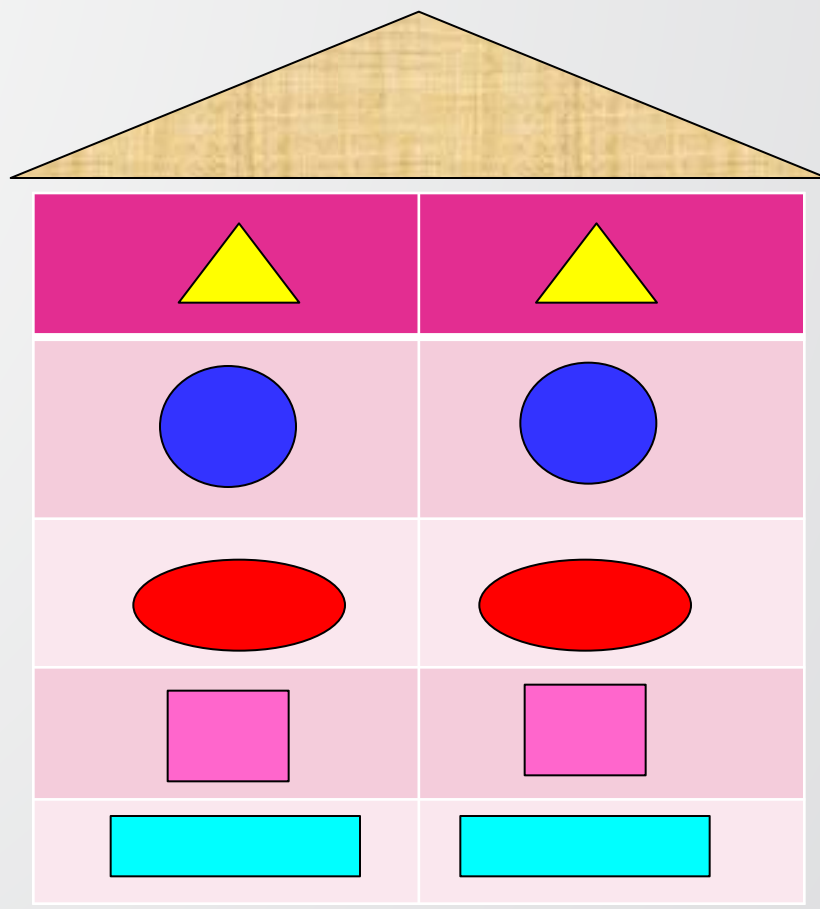


# 5 уен. Үз өөн тап

- 5кә кадәр санау күнекмәсен ныгыту, геометрик фигураларны танырга, үз өйләренә урнаштыр.







# 6 уен. Дөрес сана

- Рәсемдә ничә күбәләк, ничә апельсин, помидор, кыяр һәм чәчәкләр сана.Һәрбер санны “дөрес” тескә буя

1



2



4



5



3







I

2

4

5

3



**Игътибарыгыз  
өчен зур  
рәхмәт!**