


«Бусы для куклы» (первая младшая группа)



Составитель: воспитатель Чемякина Я.В.,
ГБДОУ детский сад №90 Красносельского
района Санкт-Петербурга

Цель:

Развитие мелкой моторики, зрительного восприятия.

Задачи:

- Закреплять умение соотносить готовые формы в соответствии с замыслом;
- Закреплять знания о геометрических формах (круг, квадрат);
- Закреплять понятия – больше, меньше;
- Закреплять знания об основных цветах;
- Развивать речь, внимание, мышление;
- Продолжать воспитывать у воспитанников отзывчивость, формировать сочувствие к вымышленным персонажам, вызывать желание им помочь.

Виды деятельности: игровая, коммуникативная, познавательно-исследовательская, трудовая, продуктивная


Форма организации работы – фронтальная, индивидуальная

Педагогические технологии: -лично-ориентированные; здоровьесберегающие.

Ребята, добрый день. Посмотрите сюда, какие геометрические фигуры здесь есть?

Теперь я попрошу вас найти те фигуры, кот. я вам назову.

Найдите большой синий треугольник; теперь маленький зеленый квадрат, и т.д.








Физ. минутка

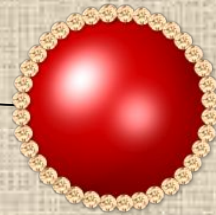
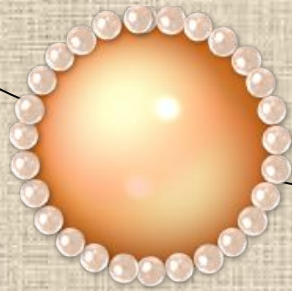


Давайте для куколки сделаем бусы на ниточке, для этого у нас есть нарисованные бусы, состоящие из геометрических фигур (каких), но наши бусы без цвета, давайте будем из коробочки выбирать подходящие по размеру круги, квадраты, или треугольники, и накладывать их в контур бус.











При подготовке презентации использованы следующие материалы:

1. Рисунок кукла (титульный лист и 4 лист)- <http://sip-dom74.ru/igrushki-na-prozrachnom-fone-kartinki-dlya-detej>
2. Рисунок «Пальчики -зайчики» (5лист) - <http://microbik.ru/dosta/Пальчики-зайчики.+Пальчиковые+игры+для+детейа/main.html>