



НОВОГОДНЯЯ  
СКАЗКА В  
СТРАНЕ  
МАТЕМАТИКИ

*Учитель начальных классов  
БОУ г. Омска «СОШ № 142»  
Кремнёва Людмила Валерьевна*






**Встало солнышко давно,  
Заглянуло к нам в окно,  
На урок торопит нас –  
Математика сейчас**














$$8+1$$





**Тема:**  
**« Число 9,  
цифра 9.»**

## **Задачи:**


- 1. Научится записывать число 9 цифрой 9.**
- 2. Познакомиться с составом числа 9.**
- 3. Научиться сравнивать число 9 с другими числами.**
- 4. Научиться составлять выражения с числом 9.**

9


Цифра девять, иль  
девятка, -  
Цирковая  
акробатка:  
Если на голову  
встанет,  
Цифрой шесть  
девятка станет




# Оцени свою работу



-у меня всё получилось




- я испытываю затруднения



- я ничего не понял

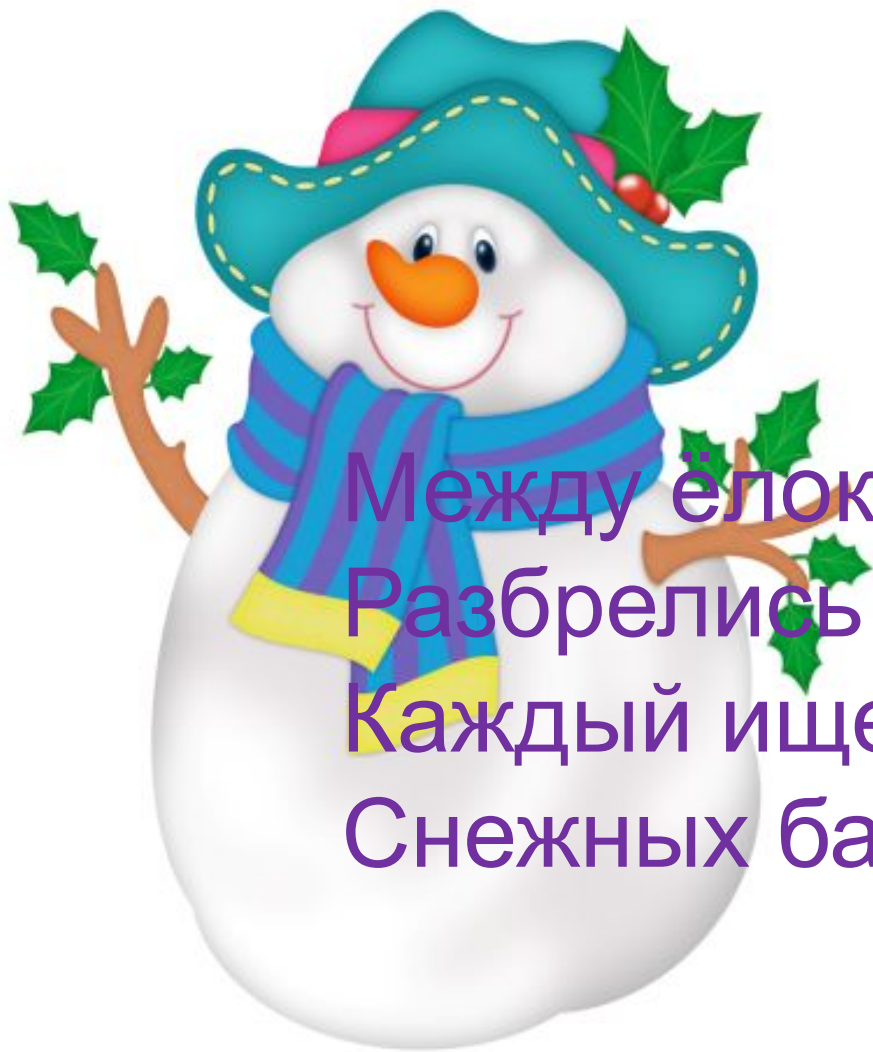


$$8 + 1 = 9$$





**ВИКИ»**



Между ёлок вдоль реки  
Разбрелись снеговики.  
Каждый ищет и зовёт  
Снежных баб на хоровод.

1 2 3 4 5 6 7 8

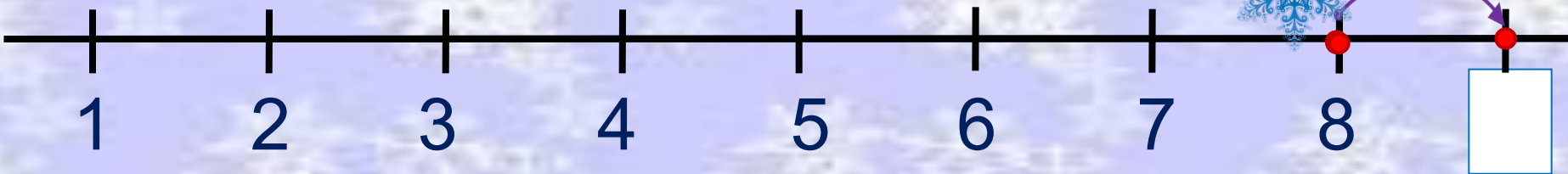


9



Вправо - плюс

+1



1 2 3 4 5 6 7 8 9 + - =




# **Оцени свою работу**

- КТО СПРАВИЛСЯ  
САМОСТОЯТЕЛЬНО**
- А КОМУ НУЖНА БЫЛА  
ПОМОЩЬ?**





6. Сравни числа (>, <, =)



---


1  9

9  8

2  9

3  9

9  6



**ПРОВЕРЬ!**

# Оцени свою работу

- КТО СПРАВИЛСЯ  
САМОСТОЯТЕЛЬНО
- А КОМУ НУЖНА БЫЛА  
ПОМОЩЬ?







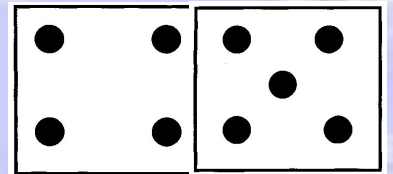







# Физкультминутка



# Работаем в парах



1. Работать вместе.
2. В обсуждении участвует каждый.
3. Говорить только по делу.
4. Один говорит, другой слушает.
5. Уважай мнение другого
6. Высказывай несогласие вежливо



**9**

**5**

**4**

**4**

**5**

**6**

**3**

**3**

**6**

**7**

**2**

**2**

**7**


**8**

**1**


**1**

**8**


# Оцени свою работу



-у меня всё получилось



- я испытываю затруднения




- я ничего не понял




# Работаем в группе




1. ВЫБИРАЕМ ОРГАНИЗАТОРА.
2. ЗНАКОМИМСЯ С ЗАДАНИЕМ.
3. ОБСУЖДАЕМ.
4. ОФОРМЛЯЕМ ОБЩИЙ РЕЗУЛЬТАТ
5. ПРЕДСТАВЛЯЕМ РЕЗУЛЬТАТ



К.



П.

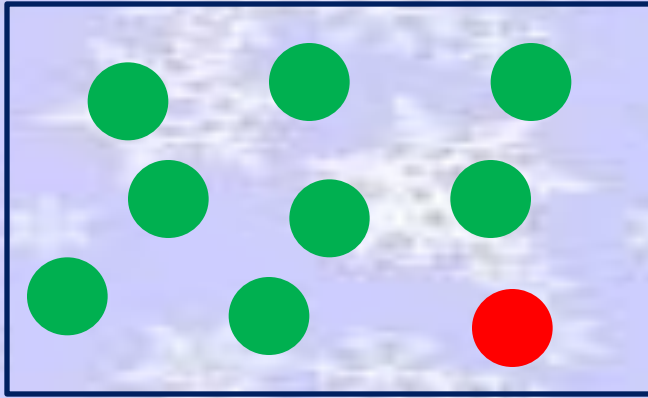


В.



Л.






К.

$$8 + 1 = 9$$

$$1 + 8 = 9$$

$$9 - 1 = 8$$

$$9 - 8 = 1$$




П.

$$7 + 2 = 9$$

$$2 + 7 = 9$$

$$9 - 7 = 2$$

$$9 - 2 = 7$$



В.

$$3 + 6 = 9$$

$$6 + 3 = 9$$

$$9 - 3 = 6$$

$$9 - 6 = 3$$



Л.

$$4 + 5 = 9$$

$$5 + 4 = 9$$

$$9 - 4 = 5$$

$$9 - 5 = 4$$

# **ОЦЕНИ РАБОТУ ГРУППЫ И СВОЙ ВКЛАД В РАБОТУ ГРУППЫ**


- 1. ВСЕ ЛИ ЧЛЕНЫ ГРУППЫ  
ПРИНИМАЛИ  
УЧАСТИЕ В РАБОТЕ.**
- 2. ДРУЖНО ЛИ ВЫ  
РАБОТАЛИ.**
- 3. ОЦЕНИ СВОЙ ВКЛАД В  
РАБОТУ ГРУППЫ.**



- Расскажите о числе девять:

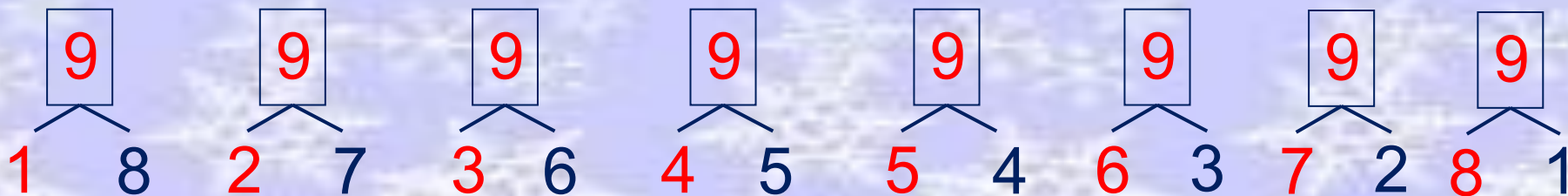


- Какие числа можно записать в «окошках»?




1 2 3 4 5 6 7 8 9

- Расскажите о числе девять:



- Какие числа можно записать в «окошках»?



**ПРОВЕРЬ!**

# Оцени свою работу

- ЧТО ТЕБЕ НУЖНО БЫЛО СДЕЛАТЬ?
- УДАЛОСЬ ТЕБЕ ВЫПОЛНИТЬ РАБОТУ?
- ТЫ ВЫПОЛНИЛ ВСЁ ПРАВИЛЬНО ИЛИ БЫЛИ НЕДОЧЁТЫ?

 - у меня всё получилось

 - я испытываю затруднения

 - я ничего не понял





Подставьте числа в «окошечки» так, чтобы получились верные равенства. Запишите эти равенства.

$5 + \blacksquare = 9$

$1 + \blacksquare = 9$

$9 - \blacksquare = 6$

$9 - \blacksquare = 4$

$6 + \blacksquare = 9$


$\blacksquare - 6 = 3$

$\blacksquare + 2 = 9$


$\blacksquare - 7 = 2$

$\blacksquare - 1 = 8$


# Оцени свою работу



-у меня всё получилось



- я испытываю затруднения



- я ничего не понял





...ФОРМУЛИРОВАЛ ТЕМУ И  
ЦЕЛЬ УРОКА С ПОМОЩЬЮ  
УЧИТЕЛЯ

...РАБОТАЛ ПО  
СОСТАВЛЕННОМУ ПЛАНУ

...ВЫСКАЗЫВАЛ СВОЁ  
МНЕНИЕ.


...НАУЧИЛСЯ...

...БЫЛО ИНТЕРЕСНО...


...БЫЛО ТРУДНО...

Спасибо!


# Оцени свою работу на уроке



- у меня всё получилось



- я испытываю затруднения



- я ничего не понял



# ССЫЛКИ:

Фон: <http://com.lenagold.ru/fon/ori/sneg/snow11.jpg>

Рамка: <http://s001.radikal.ru/i193/1012/42/3d2acbd4f180.png>

Рамка 1 слайд: <http://s59.radikal.ru/i163/1012/4c/28f0f0c8fe07.png>

Ёлка: <http://emo.xaaa.ru/elka.htm>

Птички: <http://fotki.yandex.ru/users/ladyo2004/view/487569/?page=1>

Снегурочка, мишка, снеговик:

<http://www.liveinternet.ru/users/3819081/post144010954/>

Дед Мороз: <http://www.ivanpobeda.com/post116014972/>

Снежинка: <http://r.foto.radikal.ru/0704/05/2d4d0e60106e.png>

Шарики: <http://s55.radikal.ru/i148/0812/bb/cb43c9ae182b.png>

<http://lenagold.narod.ru/fon/clipart/e/elsh/elshar194.png>

<http://www.lenagold.ru/fon/clipart/e/elsh/elshar165.gif>

<http://s61.radikal.ru/i173/0812/d8/62f5fb47f641.png>

<http://i050.radikal.ru/0912/c2/00cee7f8f8a4.png>

[http://priroda.inc.ru/prazdnik/anima/kerst/kerstballen\\_98.gif](http://priroda.inc.ru/prazdnik/anima/kerst/kerstballen_98.gif)

<http://fantasyflash.ru/anime/newy/image/newy24.gif>

[http://priroda.inc.ru/prazdnik/anima/kerst/kerstballen\\_85.gif](http://priroda.inc.ru/prazdnik/anima/kerst/kerstballen_85.gif)

Ель: <http://s60.radikal.ru/i170/0812/b1/2743e6a53034.png>