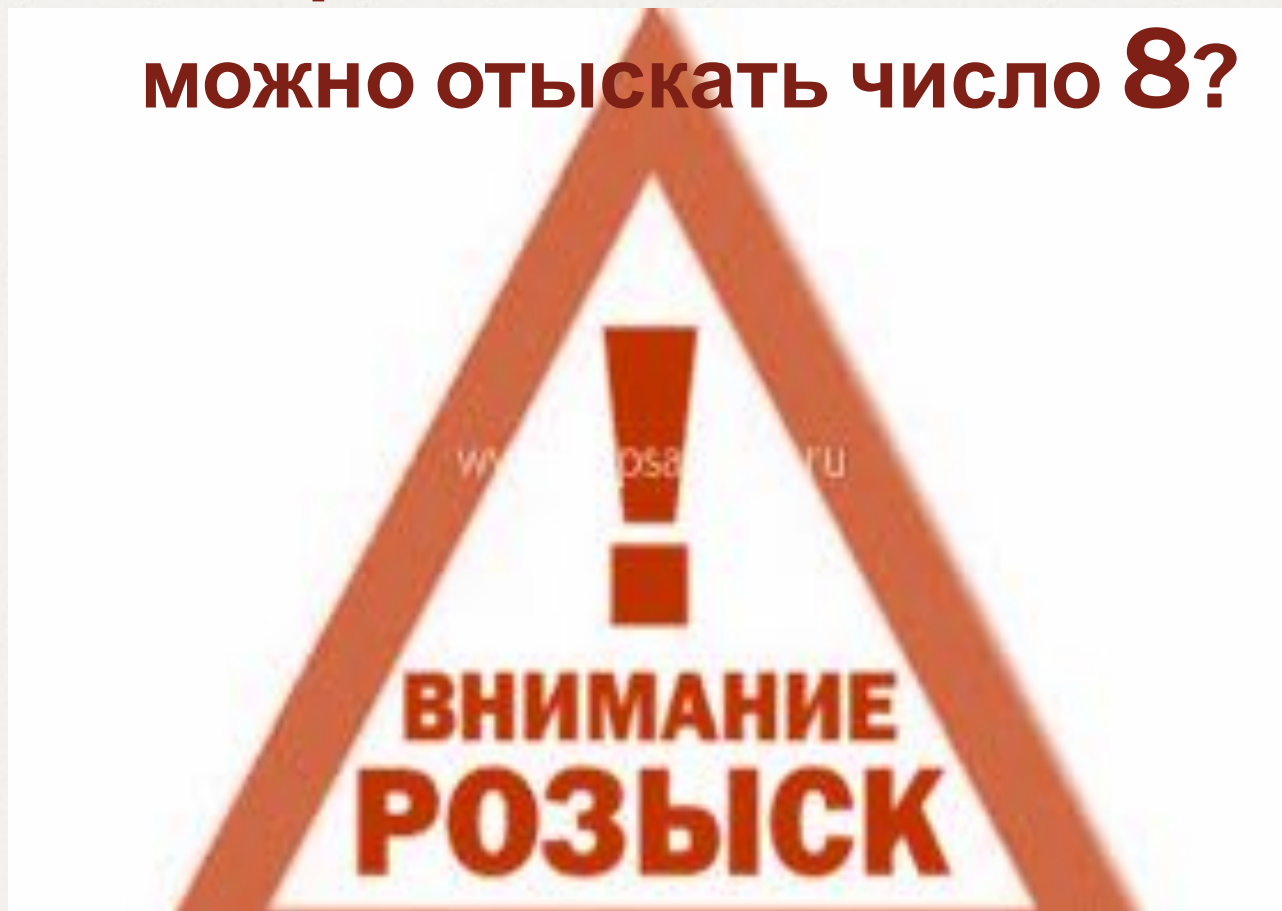


← ВХОД

По каким признакам

можно отыскать число 8?



Расследование



План расследования

1. Прочитайте задание.
2. Распределите работу между собой.
3. Заполните рабочий лист.
4. Подготовьтесь к отчёту.

Задание. Заполните рабочий лист.

Рабочий лист № 1

1. Изобразите число 8, не используя цифры.





2. Найдите число 8 в нашем классе.

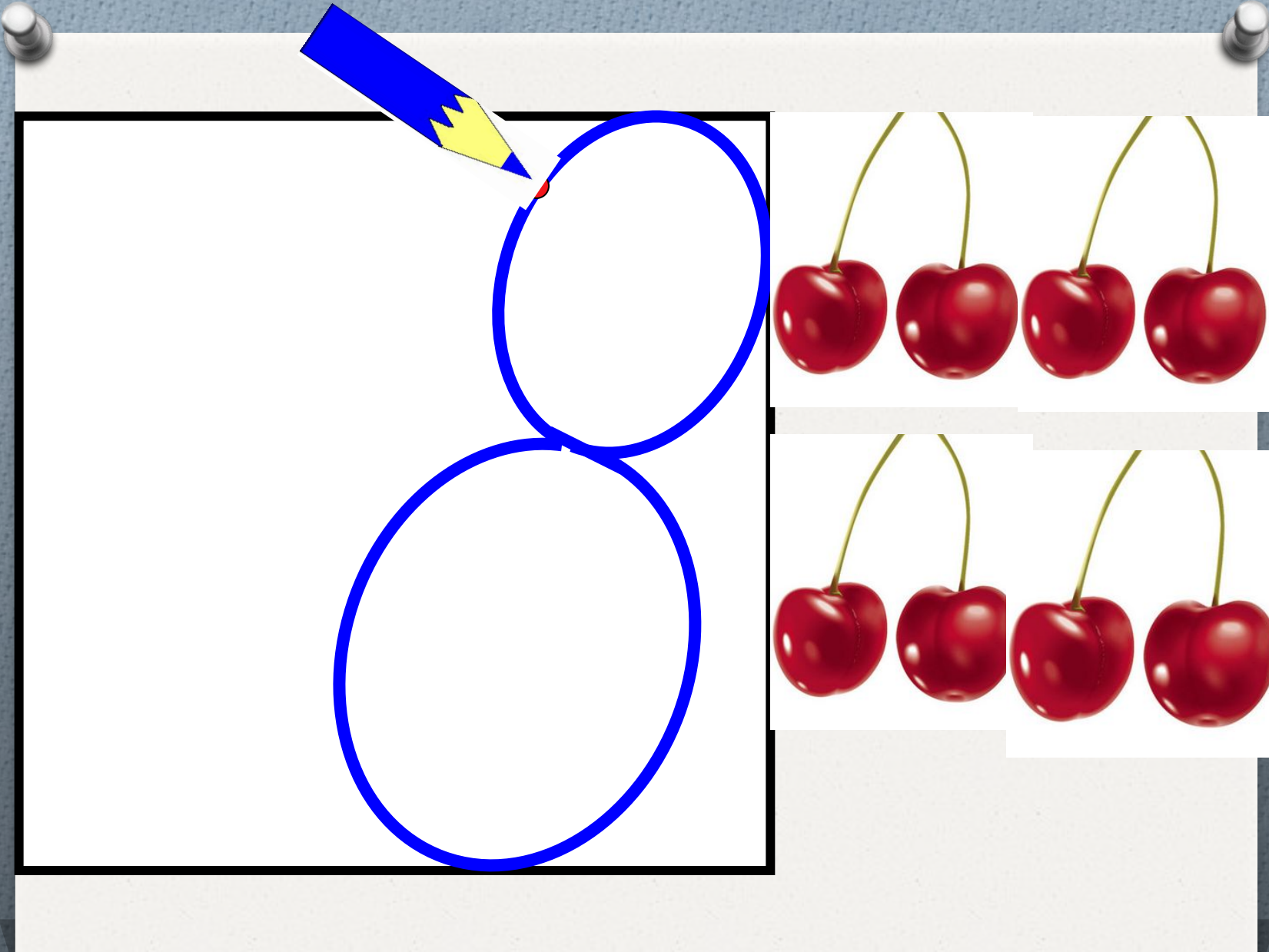
Задание. Заполните пропуски в рабочем листе.

Рабочий лист № 2


1. В числовом ряду стоит на месте.
2. Предыдущее число
3. Последующее число
4. Число 8 – это ... и ...
... и ...
... и ...
... и ...

5. Найдите «следы», которые оставило число 8.







- 4 Раскрась полоски и заполни домик числа 8. На каких этажах живут одинаковые числа? В чем отличие?



8

1 7

- 5 Заполни пропуски.

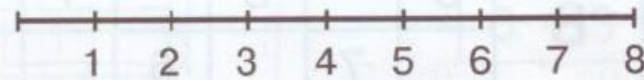
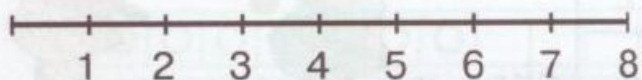
$$\square + 2 = 7$$

$$1 + \square = 7$$

$$\square + 4 = 7$$

$$5 + \square = 7$$

6 На числовом отрезке выполни действия и найди ответ.



$$1 + 4 + 3 = \square$$

$$8 - 3 - 1 = \square$$

7 Сравни числа, используя числовой отрезок.

$$7 \square 8$$

$$8 \square 4$$

$$2 \square 8$$

$$8 \square 1$$

