

Тема:  
«Луч. Числовой  
луч»

*УМК «Школа России»  
Математика, 4класс  
Автор: Малахова Т.*



**Проверка  
д/з**

**Устный  
счёт**





$$70-8$$

$$+ 19$$

$$:3$$

$$\cdot 2$$

---

$$54-37$$

$$\cdot 5$$

$$+15$$

$$\cdot 6$$

---

$$80-24$$

$$: 28$$

$$\cdot 33$$

$$+34$$

---

$$300 \cdot 3$$

$$- 500$$

$$:20$$

$$+90$$

---

$$70:5$$

$$-2$$

$$\cdot 7$$

$$+16$$

$$:5$$

---

$$8 \cdot 12$$

$$+ 4$$

$$:10$$

$$-6$$

$$\cdot 18$$

---

**Проверка  
д/з**

**Многозначные  
числа**

**Устный  
счёт**



| Класс миллиардов |      |     | Класс миллионов |      |     | Класс тысяч |      |     | Класс единиц |      |     |
|------------------|------|-----|-----------------|------|-----|-------------|------|-----|--------------|------|-----|
| сот.             | дес. | ед. | сот.            | дес. | ед. | сот.        | дес. | ед. | сот.         | дес. | ед. |
| миллиардов       |      |     | МИЛЛИОНОВ       |      |     | ТЫСЯЧ       |      |     | единиц       |      |     |
|                  |      |     |                 |      |     |             |      |     |              |      |     |



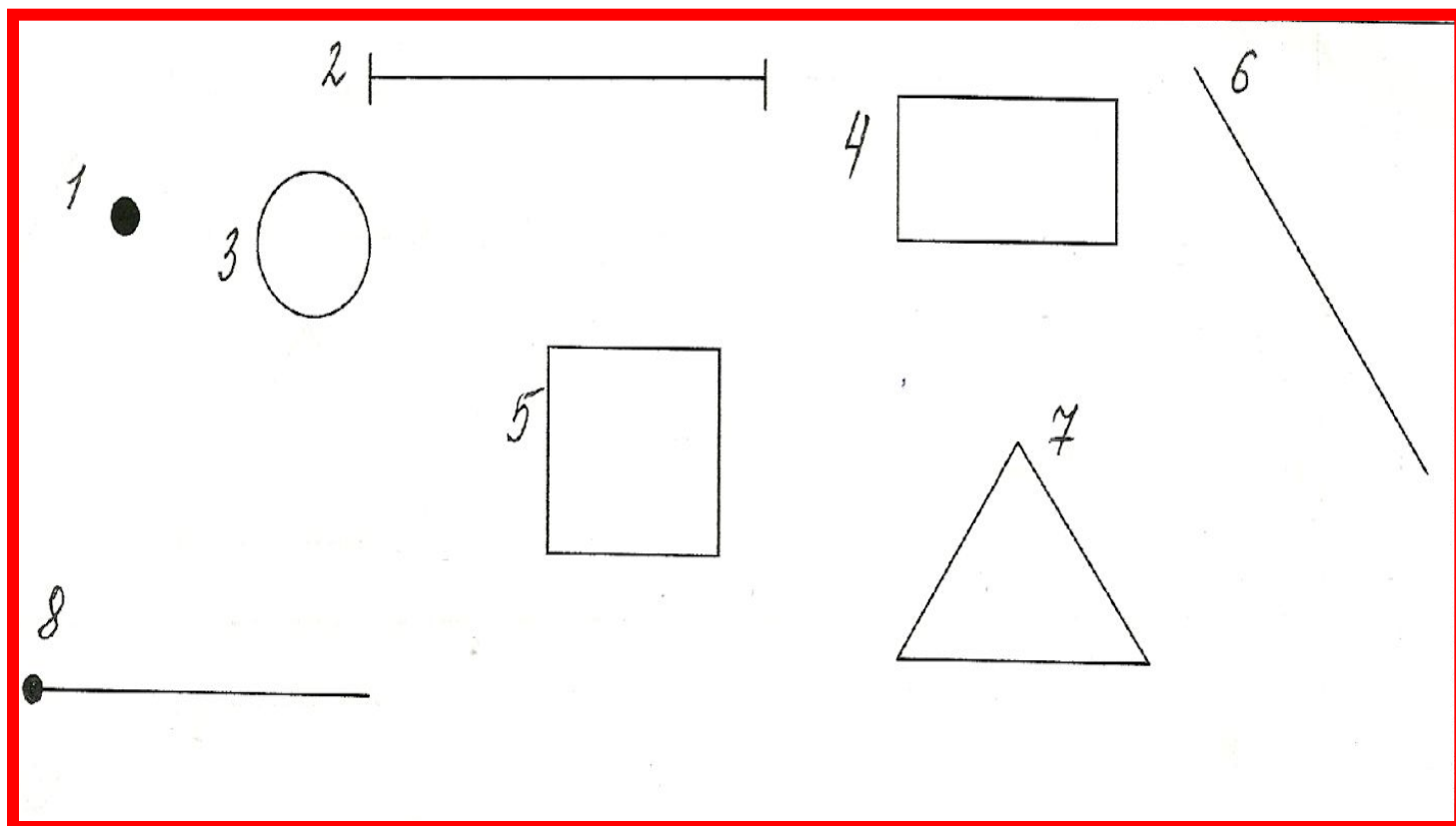
**Проверка  
д/з**

**Многозначные  
числа**

**Устный  
счёт**

**Геометрические  
фигуры**







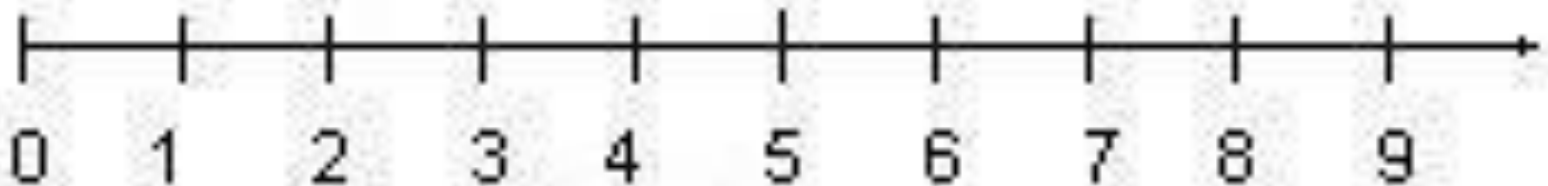
Луч-лінія, у ко́нцо́рой  
есть начало, но нет  
конца.

Луч можно продолжить в  
одну сторону до  
бесконечности.

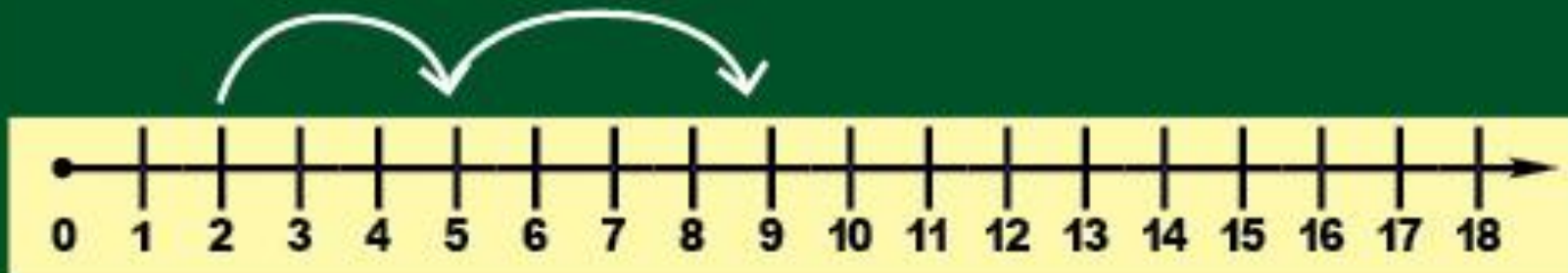
**A**



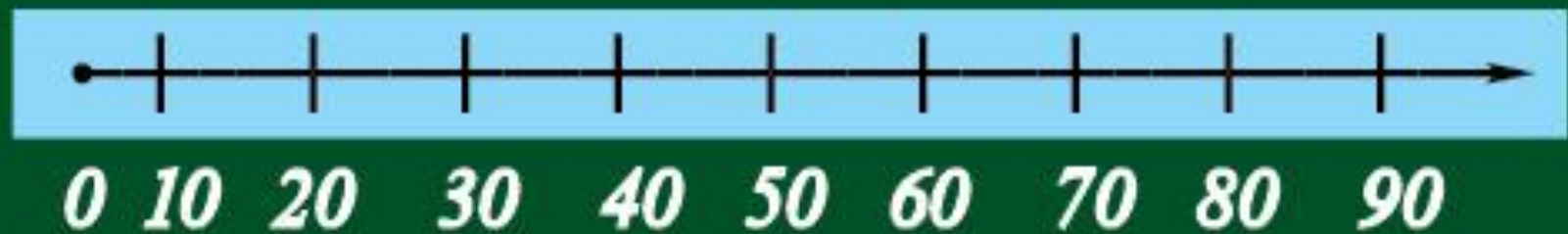
**Числовой луч- линия с  
началом, но без конца, на  
котором отложены равные  
отрезки, которые обозначены**  
.....



# Числовой луч



$$2 + 3 + 4 = 9$$



**Проверка  
д/з**

**Многозначные  
числа**

**Устный  
счёт**

**Геометрические  
фигуры**

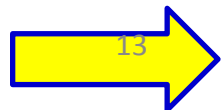
**Закрепление**



# Работа по учебнику

с.31-32,

№149 с.31, №150 с.32



**Проверка  
д/з**

**Многозначные  
числа**

**Устный  
счёт**

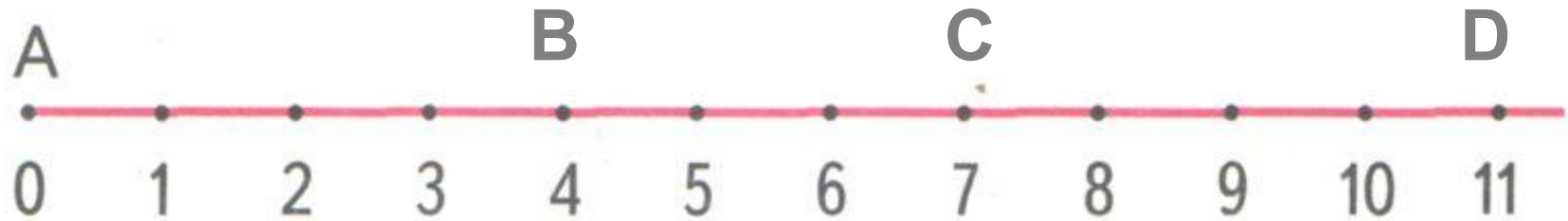
**Геометрические  
фигуры**

**Закрепление**

**С/р**

# Самостоятельная работа

№1 Б1 с 22



***B(4) C(7) D(11) M(15)***



**Проверка  
д/з**

**Многозначные  
числа**

**Устный  
счёт**

**Геометрические  
фигуры**

**Закрепление**

**Повторение**

**С/р**

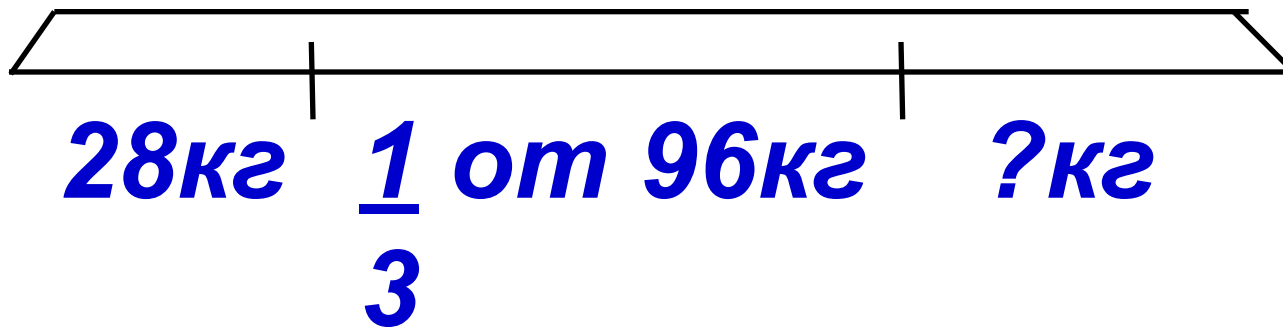




# Решим задачу

## №152 с.32

**96кг**



**Проверка  
д/з**

**Многозначные  
числа**

**Устный  
счёт**

**Итог  
урока**

**Геометрические  
фигуры**

**Повторение**

**Закрепление**

**С/р**

**Домашнее задание:**

**№154, №155(1)**

**с.32(уч.),**

**р/т №44, № 45 с.23,**

**иметь циркуль, угольник**





# Солнечные дни



# ИСТОЧНИКИ:

**Шаблон-Добрая Татьяна Васильевна**

<http://pedsovet.su>

[http://banana.by/uploads/posts/thumbs/1182429496\\_abstract6\\_055.jpg](http://banana.by/uploads/posts/thumbs/1182429496_abstract6_055.jpg)

[cool-pictures.su](http://cool-pictures.su)- солнце анимация

[roxe.ru](http://roxe.ru)- солнце

[liubavushka.ru](http://liubavushka.ru)- солнышко

[www.mobilmusic.ru](http://www.mobilmusic.ru)- солнце

[shopedu.ru](http://shopedu.ru) - числовой луч

[www.pptcloud.ru](http://www.pptcloud.ru)- числовой луч

[best-animation.ru](http://best-animation.ru) - картинка

[colnyshko.com](http://colnyshko.com) – ты мое солнышко