

# День рождения!

Выполнила : Визнер Екатерина Ивановна

Г. Гусев  
2016 г



# Вторая младшая группа

## Математика

- Цель: Закреплять умения различать и называть основные цвета: красный, синий, жёлтый, зелёный.
- Отвечать на вопрос «сколько», «много», «один».



# Ход занятия:

Посмотрите друг на друга, улыбнитесь. За руки возьмитесь.

Слева друг и справа друг


Очень дружный общий круг.

Все мы за руки возьмемся

И друг другу улыбнёмся.

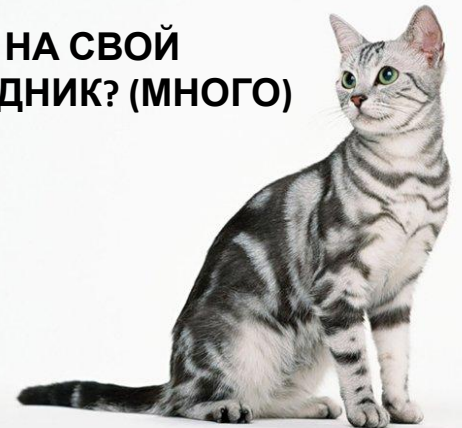
Ребята посмотрите кто к нам пришёл в гости. (мишка)

Сегодня у него день рождения. Это очень весёлый праздник





**ЭТОТ ДЕНЬ СОБИРАЮТСЯ ВСЕ ДРУЗЬЯ. ОН И НАС ПРИГЛАСИЛ НА СВОЙ ПРАЗДНИК. ПОСМОТРИТЕ СКОЛЬКО ГОСТЕЙ ПРИШЛО НА ПРАЗДНИК? (МНОГО) КТО ЭТО?. СКОЛЬКО ИХ (МНОГО) ОНИ ОЧЕНЬ КРАСИВЫЕ В РАЗНЫХ КОСТЮМАХ. КАКОГО ЦВЕТА? (ОТВЕТЫ ДЕТЕЙ).**



На Дне рождения всегда играют. Хотите по  
Мы поиграем с нашими пальчиками.  
В понедельник я стирала  
Пол во вторник подметала  
В среду я пекла калач  
Весь четверг искала мяч  
Чашки в пятницу помыла  
А в субботу торт купила  
Всех подружек в воскресенье позвала  
На день рождения!!!




Я знаю ещё игру называется она «Соберись дружок в кружок».  
Поиграем.

А теперь послушайте как играть в эту игру. У меня есть разноцветные кубики. Сколько? (много)

Маша какого цвета этот кубик? (красный) и т. д.

Поставьте на стол кубик, и соберите зверей в хоровод только такого цвета какого цвета ваш кубик. Молодцы .





А теперь мы будем водить праздничный хоровод для нашего мишки.  
И споём ему «Каравай»





# СПАСИБО ЗА ВНИМАНИЕ

