



Летний марафон  
интерактивных презентаций

# Дидактическая игра «Измерение длины ломаной»

Технологический приём «Яблочко на тарелочке»

*Иванова Нина Николаевна,*  
учитель математики  
МОУ «СОШ»с. Большелуг Корткеросский район  
Республика Коми  
2021 г.



# **Инструкция:**


**Ребята!**

**Предлагаются задания для измерения длины ломаной. После выполнения задания, чтобы проверить правильность ответа, надо щёлкнуть мышкой по красному карандашу, после этого появится правильный ответ на тарелке.**


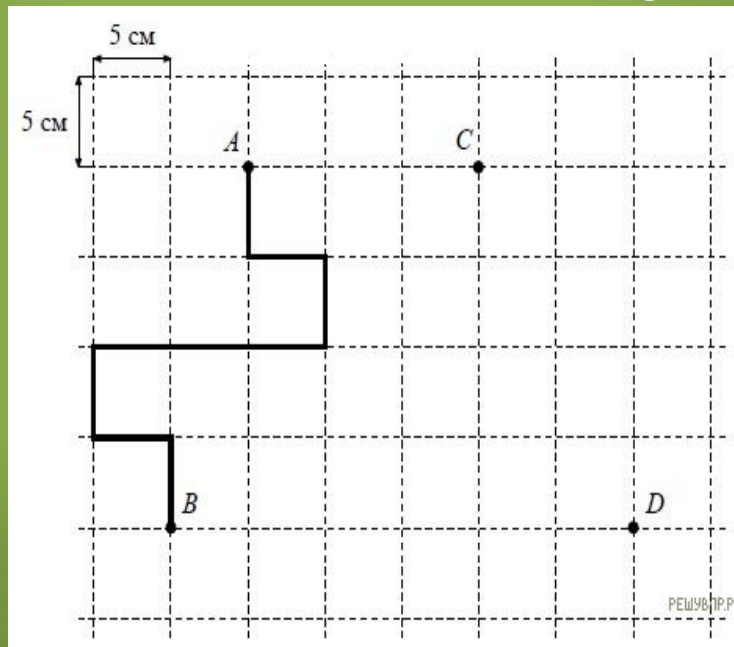
**Успехов вам!**






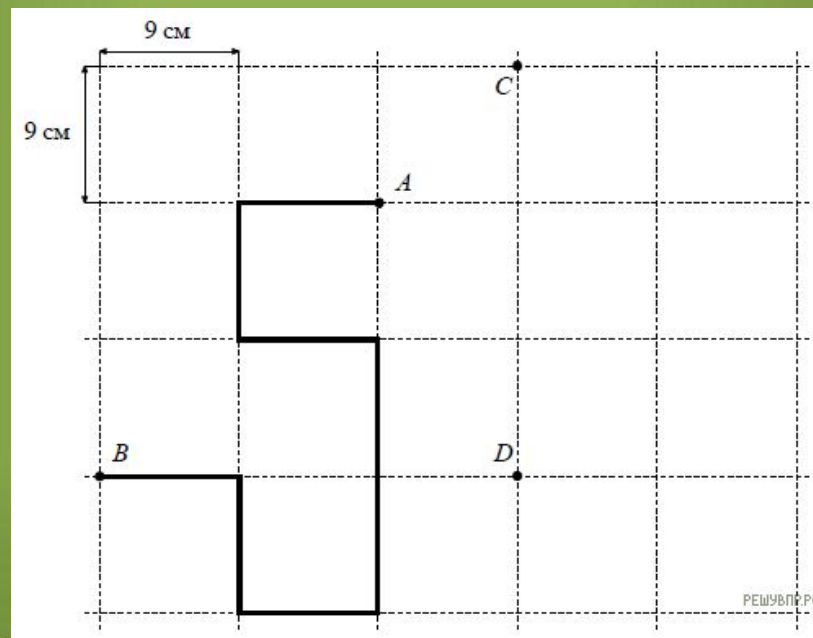


Лист бумаги расчерчен на квадраты со стороной 5 см. От точки А к точке В проведена ломаная по сторонам квадратов. Найдите длину этой






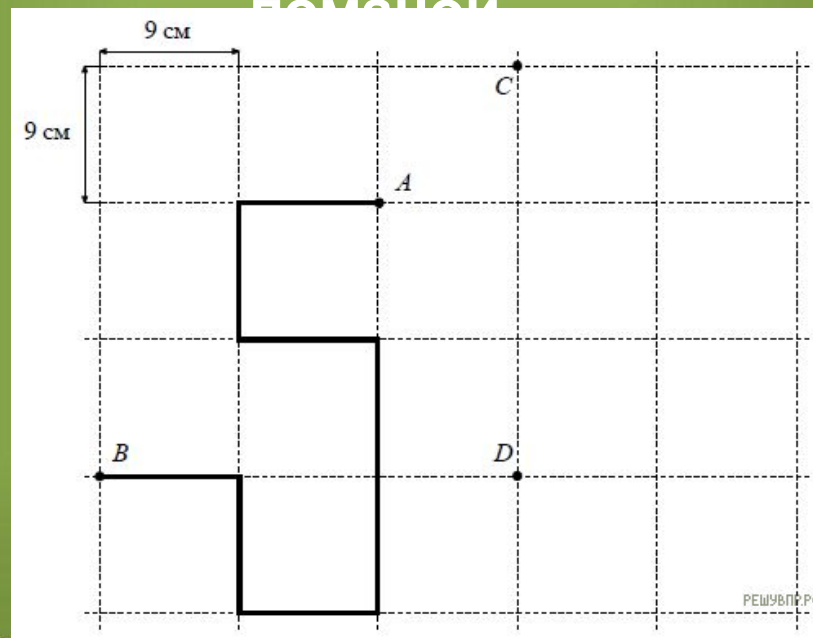
Лист бумаги расчерчен на квадраты со стороной 9 см. От точки А к точке В проведена ломаная по сторонам квадратов. Найдите длину этой







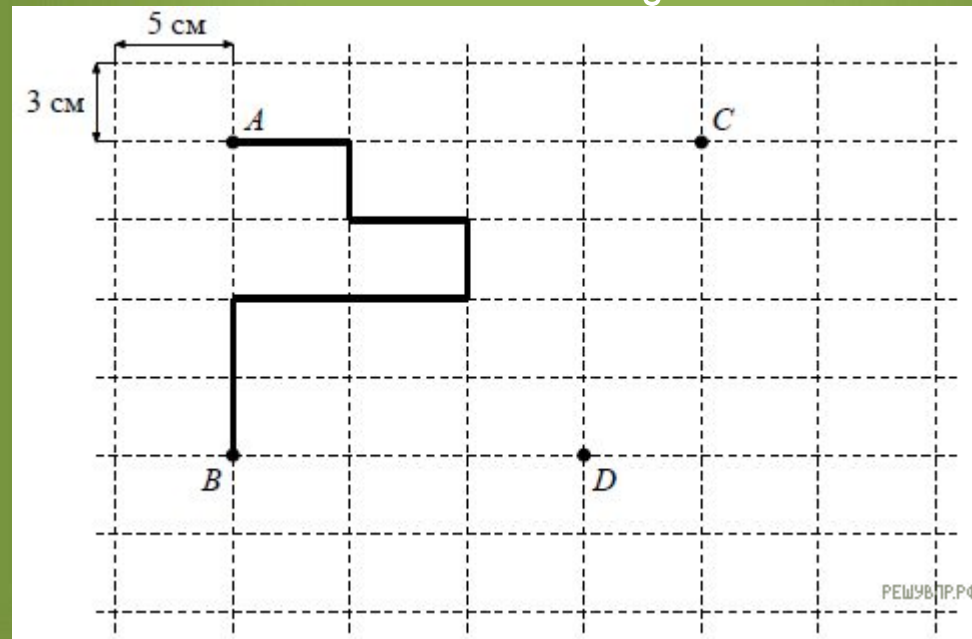


Лист бумаги расчерчен на прямоугольники со сторонами 6 см и 3 см. От точки А к точке В проведена ломаная по сторонам прямоугольников. Найдите длину этой ломаной.





Лист бумаги расчерчен на прямоугольники со сторонами 5 см и 3 см. От точки А к точке В проведена ломаная по сторонам прямоугольников. Найдите длину этой





# Источники:

[яблоко](#)

[доска](#)

[карандаш](#)

[круг](#)

[Фон яблоневого](#)

[фон](#)

Эмблема сайта <http://easyen.ru/logotip/logo.png>

*Решу ВПР»: математика – 5. ВПР - 2021: задания, ответы, решения. Обучающая система Дмитрия Гущина <https://math5-vpr.sdangia.ru/test?theme=12>*

