




Летний марафон  
интерактивных презентаций

# Дидактическая игра «Измерение длины по рисунку»

Технологический приём «Яблочко на тарелочке»

*Иванова Нина Николаевна,*  
учитель математики  
МОУ «СОШ»с. Большелуг Корткеросский район  
Республика Коми  
2021 г.



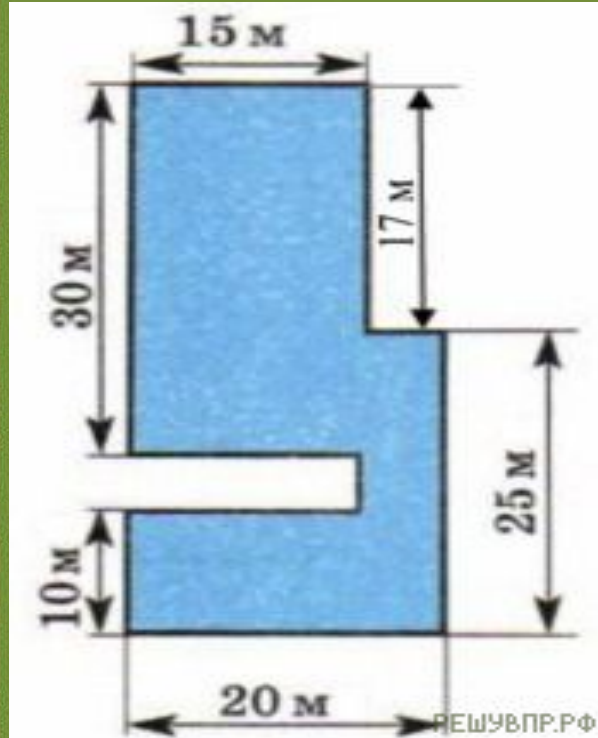

# **Инструкция:**

**Ребята!**


**Предлагаются задания для измерения длины по рисунку. После выполнения задания, чтобы проверить правильность ответа, надо щёлкнуть мышкой по красному карандашу, после этого появится правильный ответ на тарелке.**


**Успехов вам!**





На рисунке изображён план участка, вокруг которого нужно построить забор. Какова должна быть длина забора (в м)?

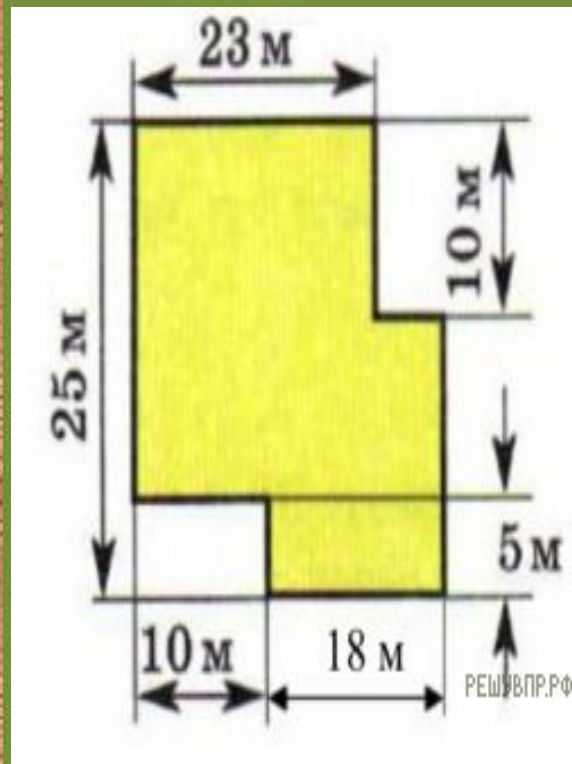






На рисунке изображен план клумбы с цветами, вокруг которой нужно поставить изгородь. Сколько метров изгороди потребуется для этого?

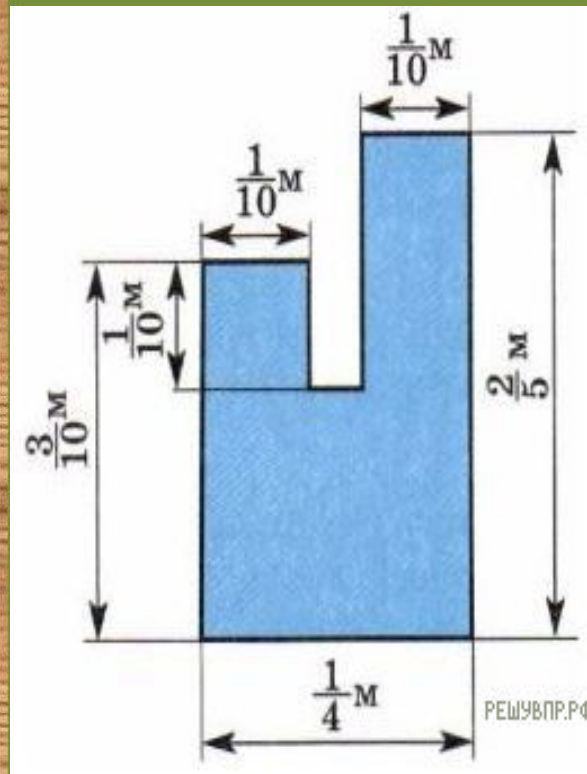

РЕШУВ.П.Р.Ф






На рисунке  
изображён план  
участка, вокруг  
которого нужно  
построить забор.  
Какова должна  
быть длина забора  
(в м)?





На рисунке изображен план клумбы с цветами, вокруг которой нужно поставить изгородь. Сколько метров изгороди потребуется для этого?



# Источники:

[яблоко](#)

[доска](#)

[карандаш](#)

[круг](#)

[Фон яблоневого](#)

[Фон](#)

Эмблема сайта <http://easyen.ru/logotip/logo.png>

*Решу ВПР»: математика – 5. ВПР - 2021: задания, ответы, решения. Обучающая система Дмитрия Гущина <https://math5-vpr.sdangia.ru/test?theme=12>*

