

"Летний марафон интерактивных презентаций"



Дидактическая игра

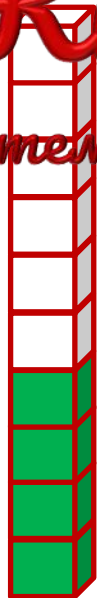
«Кто проводил опрос?»

по теме «Графически отображённая информация»

Математика

1 класс

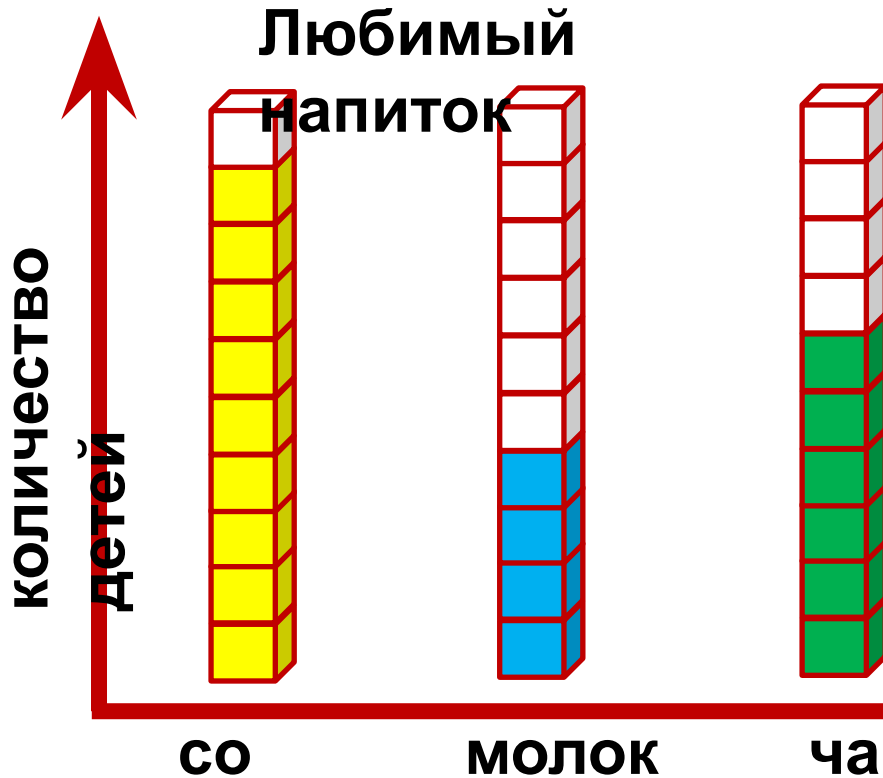
Шипилова В.В., учитель начальных классов
ТБОУ СОШ с.Новокуровка
Хворостянский район
Самарская область



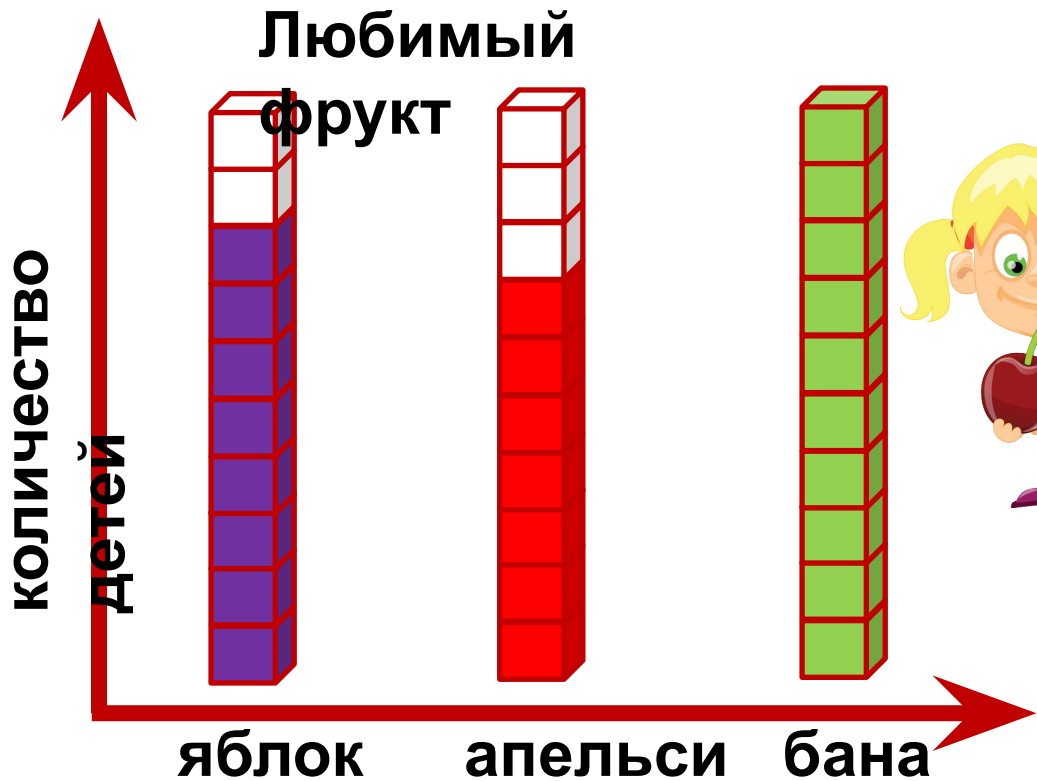
В классе мы проводили опрос и составляли диаграммы. Помоги разгадать имя того, кто это делал. Правила игры просты. Выбирай вопрос, нажимая на кружок с номером. Отвечай на него, пользуясь калькулятором. Жми на вопрос, он исчезнет, выбирай следующий вопрос. После ответа на четвёртый вопрос на табло калькулятора будут буквы, из которых тебе надо составить имя. Проверь себя, используя кнопку проверка. Удачи!



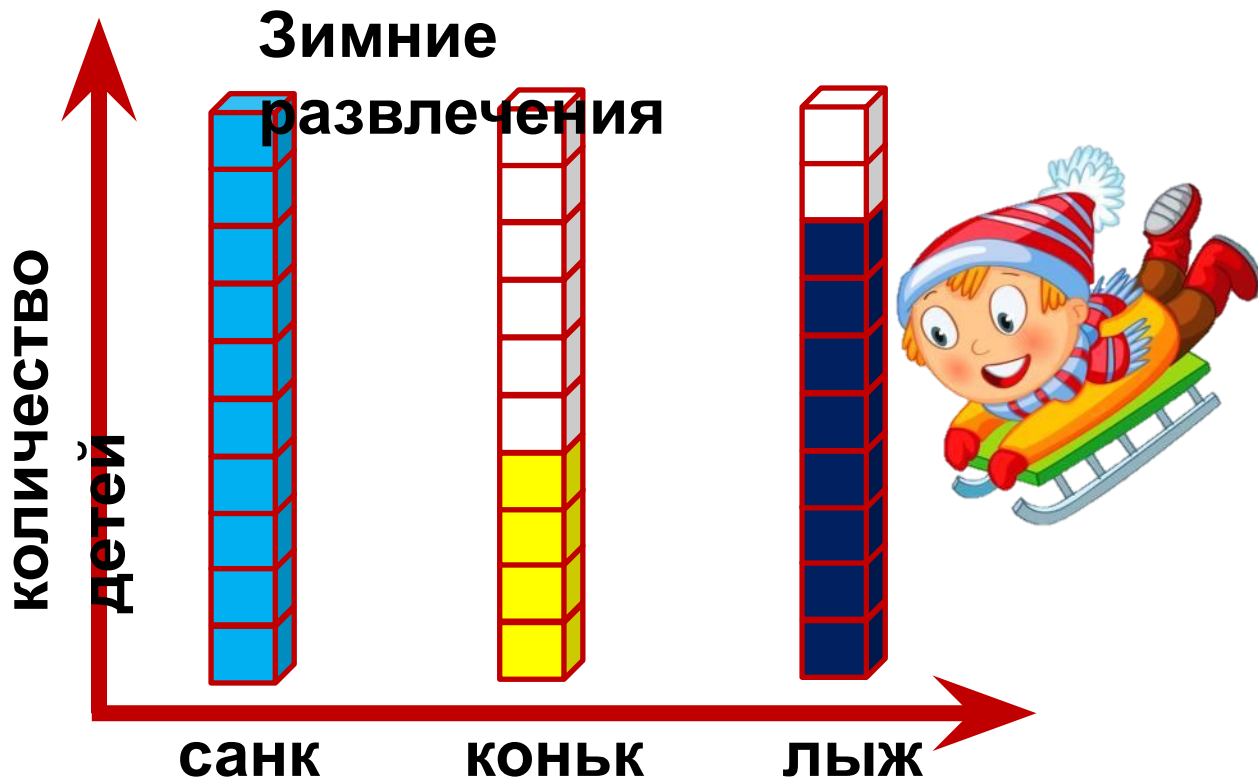
Какой напиток любит наименьшее число детей? Сколько их?




На сколько детей больше любят банан, чем апельсин?



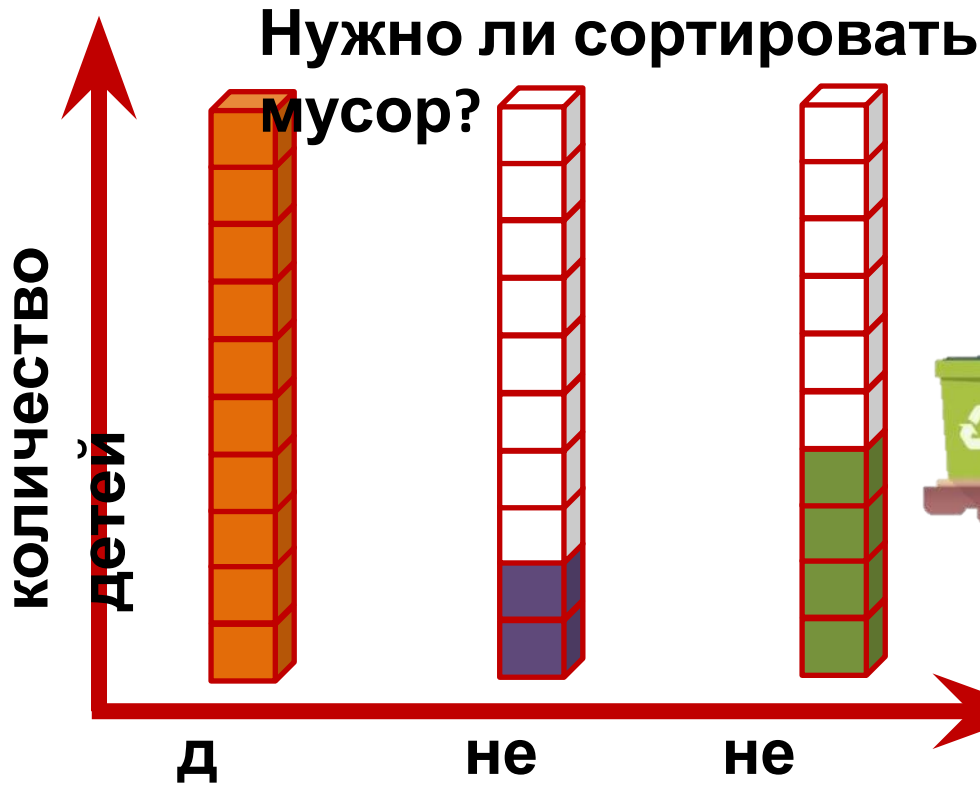
Сколько детей не участвовало в опросе?



Сколько детей не принимали участие в опросе?



На сколько уверенных в сортировке мусора больше, чем сомневающихся ?

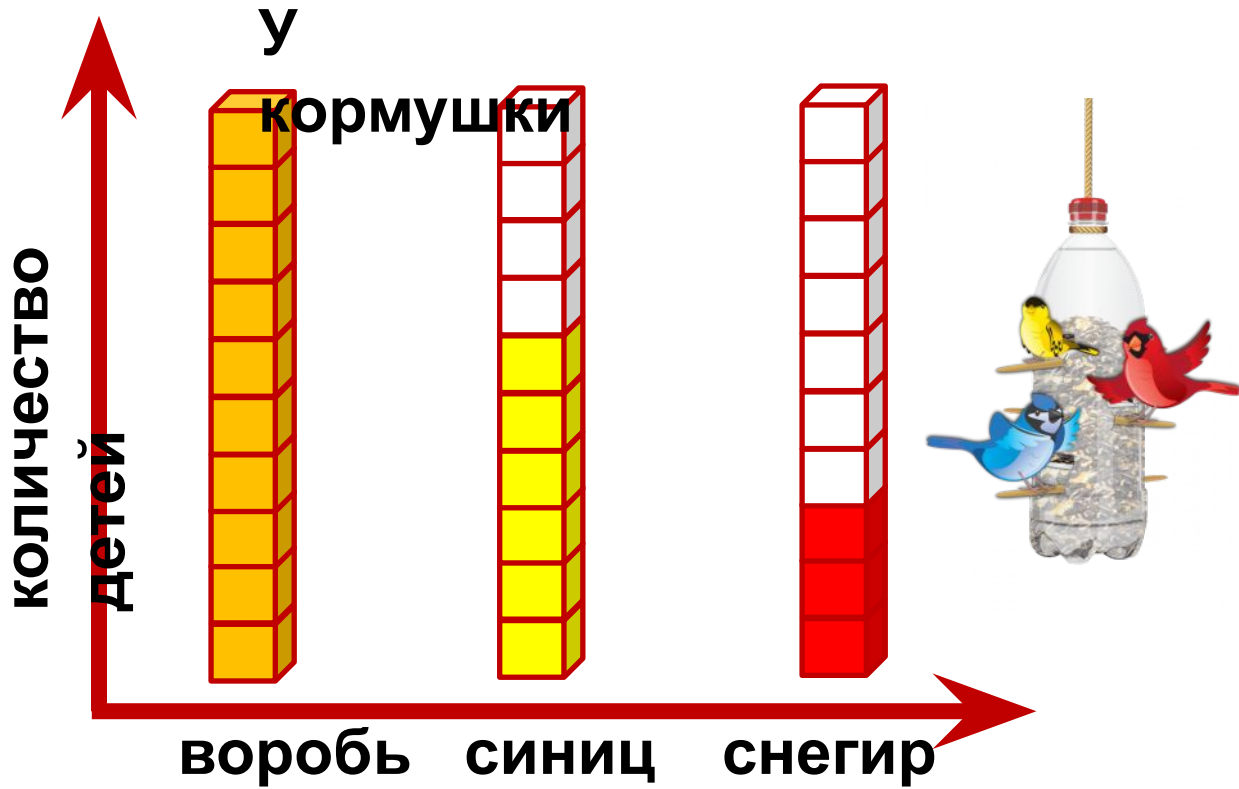


ЛЕНА

1Т	2А	3С
4Е	5Д	6Н
7О	8Р	9К
10Л	проверк а	



На сколько синиц меньше, чем воробьёв?



РОМА

1Т	2Е	3М
4О	5Д	6Р
7А	8Н	9К
10Л	проверк а	



Источники

<https://image.shutterstock.com/image-vector/friendly-boy-offering-glass-juice-260nw-217255468.jpg>

<http://miam-images.m.i.pic.centerblog.net/74687a67.png>

<https://img2.freepng.ru/20180305/lhg/kisspng-winter-royalty-free-clip-art-ski-hat-boy-5a9d74d4096906.5732180515202685000386.jpg>

<https://pp.userapi.com/c637129/v637129901/3c612/fiQXjy311kU.jpg>

<https://im0-tub-ru.yandex.net/i?id=4e63acf67bb20496d39f57fb66cc6e50-l&n=13>

https://www.earthrangers.com/public/content/wildwire/BirdFeeder_Winter-555x840.png

<https://w0.pngwave.com/png/1012/283/dijak-school-teacher-briefcase-school-png-clip-art.png>

<https://cdn4.vectorstock.com/i/1000x1000/12/13/little-girl-cartoon-studying-vector-1671213.jpg>

