

# Дидактическая игра «Слово» на тему «Математические ребусы»

Иванова Нина Николаевна,  
учитель математики  
МОУ «СОШ» с. Большелуг  
Корткеросский район  
Республика Коми  
2021



# Инструкция:

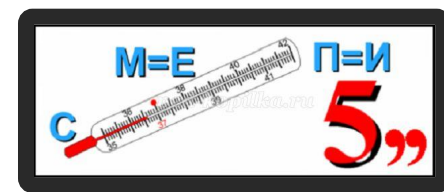
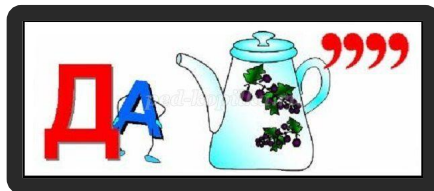
**Дорогие ребята!**

Предлагаются математические ребусы в картинках.

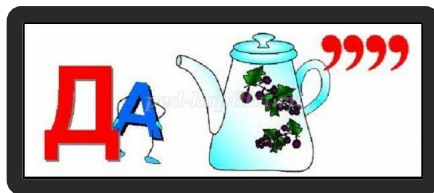
После выполнения задания, чтобы проверить правильность ответа, надо щёлкнуть мышкой по ребусу, если перейдет на другой слайд, то ответ правильный. Если фигура исчезнет, то ответ неверный.

**Успехов вам!**

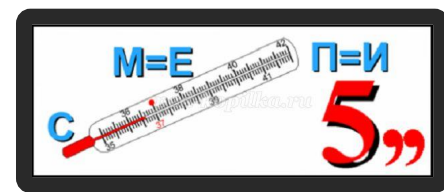


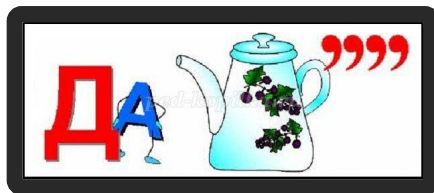


# Доказа- тельство

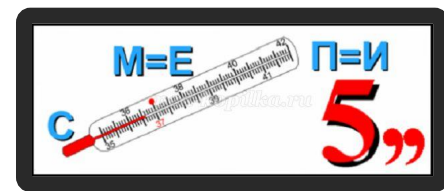


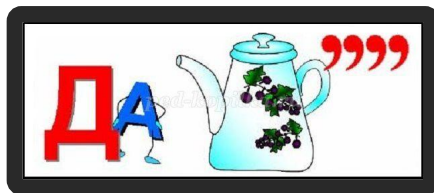
# задача



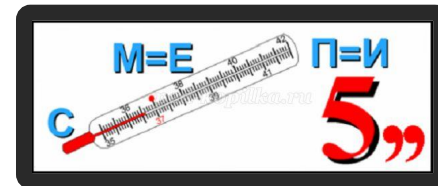


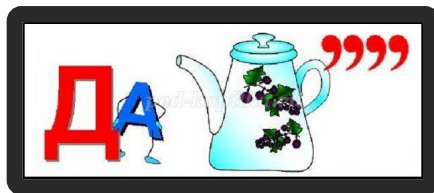
# аксиома



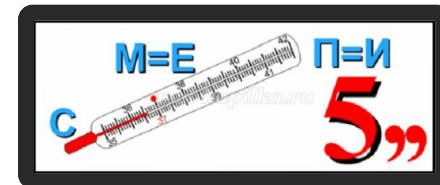


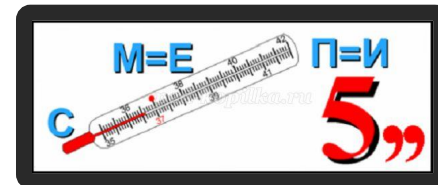
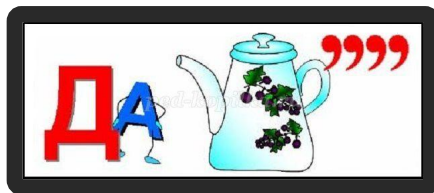
# ВЫЧИТА- НИЕ





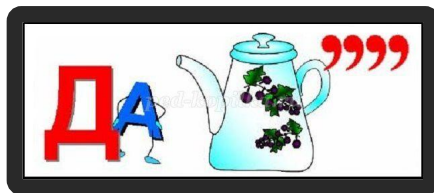
вершина



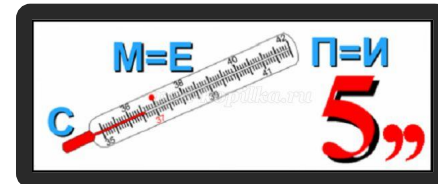


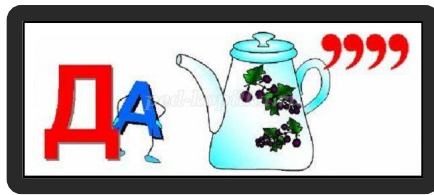
# знамена- тель



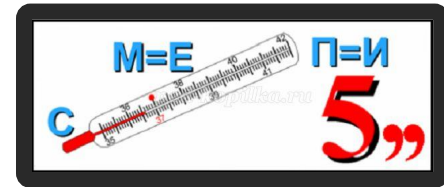


# стерео- метрия





# КОНУС



# ИСТОЧНИК:

[https://photoshop-kopona.com/uploads/posts/2018-09/1538254364\\_25.jpg](https://photoshop-kopona.com/uploads/posts/2018-09/1538254364_25.jpg)

<https://avatars.mds.yandex.net/get-pdb/1920338/0f75eda0-19e3-41a1-a386-383bc470fb7e/s1200?webp=false>

[https://st4.depositphotos.com/1526816/27614/v/950/depositphotos\\_276143660-stock-illustration-a-girl-reading-a-book.jpg](https://st4.depositphotos.com/1526816/27614/v/950/depositphotos_276143660-stock-illustration-a-girl-reading-a-book.jpg)

<http://minobrkchr.ru/bitrix/%D0%B2%D0%BF%D1%80-1.jpg>

[https://3.bp.blogspot.com/-DMJif1NPwyE/VT5Ik1otvml/AAAAAAAAIXY/wOnGZybB558/s1600/7.sinif\\_matematik\\_calisma+kagi\\_di.png](https://3.bp.blogspot.com/-DMJif1NPwyE/VT5Ik1otvml/AAAAAAAAIXY/wOnGZybB558/s1600/7.sinif_matematik_calisma+kagi_di.png)

Математические ребусы с картинками и ответами, 5-7 класс

<https://ped-kopilka.ru/blogs/natalja-konstantinovna-klochkova/igry-dlja-detei-rebusy.html>

Эмблема сайта <http://easypen.ru/logotip/logo.png>

Автор технологического приема Г.О.Аствацатурова <http://didaktor.ru/kak-sdelat-sorbonku-bolee-inte>  
[МК № 3. Создание дидактических игр в программе PowerPoint с использованием технологически](#)  
Ведущий мастер-класса – [Носова Ольга Михайловна](#)

