

Многофункциональная дидактическая игра,  
направленная на формирование  
элементарных математических представлений  
«Волшебный сундучок»



Куриченкова Елена  
Валентиновна  
воспитатель  
МДОУ «Детский сад №52»

Данная дидактическая игра способствует сенсорному развитию ребенка, развитию речи, мышлению, логики, вниманию, памяти, восприятию, мелкой моторики, расширяет кругозор.

Играя в неё, ребенок понимает, что форма, величина, цвет- постоянные признаки предметов, которые нужно учитывать при выполнении самых различных действий. У ребенка появляется интерес к знаниям, усидчивость, самостоятельность.





## Методические рекомендации:



- ❖ играют 1 ребенок или маленькая подгруппа максимум из 4 человек
- ❖ дети играют с воспитателем, который выполняет роль ведущего, он объясняет правила и рассказывает о каждом задании
- ❖ Игра начинается с простых заданий, далее усложняется

Далее в слайдах перечислены возможные задания, их можно дополнять и усложнять в зависимости от вашей фантазии.

# 1 Задание: Подбери необходимую по цвету крышечку

Цель: закрепить представление детей об основных цветах. Учить детей выделять цвета. Развивать

В.





## 2 Задание: Посади цветочки (вариант одинаковые либо все разные)

Цель: учить детей различать цвета, называть их, учить группировать предметы по определенному признаку, знакомить с понятием «одинаковый-разный».



### 3 Задание: Посади большой и маленький цветок

Цель: учить различать предметы по размеру, величине.

### 4 задание : Сделай так, чтобы ягод стало





тавлени





## Задание 5 Найди недостающую фигуру и назови её

Цель: дать представление о геометрических




## 6 задание: Для каждого кружочка найди крышечку

Цель: дать представление о понятии «столько же»

73

Це



и вс  
пкун





## Дети с удовольствием осваивали новую



**Спасибо за  
внимание!!!**