

**МАДОУ Детский сад
«Снегурочка»**




**Дидактическая игра по ФЭМП
во второй младшей группе**

«Путешествие на паровозике»

Воспитатель: Хроменкова А.А.

Задачи: 1.Закрепить признаки объектов(форма, цвет, размер, части), по названным признакам определять объект.



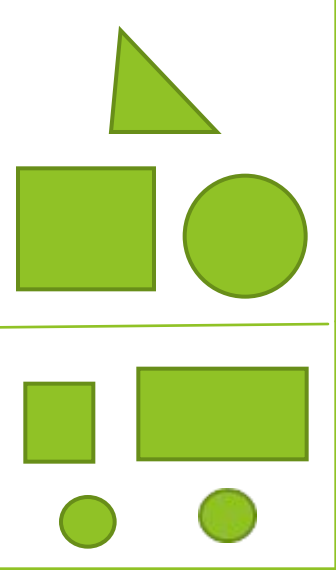
2. Познакомить детей с новыми признаками (температура, вкус, звук)



О чём спрашивает нас этот признак (части)? Из каких частей состоит паровозик?

Чего не хватает паровозу?(колёса) Что хочет узнать этот признак (форма)?

Какой формы колёса? Что хочет спросить этот признак?(размер) Какие по размеру колёса?



О чём спрашивает нас этот признак? (форма)



кислый

сладкий


Раздели по вкусу. Кислый и сладкий.



горячо

холодно

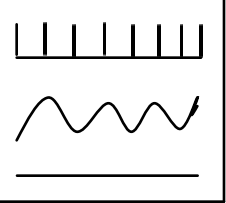
Подбери объекты по признаку «температура» - горячо - холодно.



прохладно

тепло

Подбери объекты по признаку «температура» - прохладно - тепло.




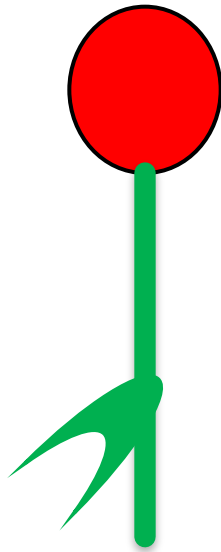





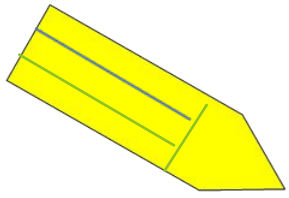


Угадай какой я!





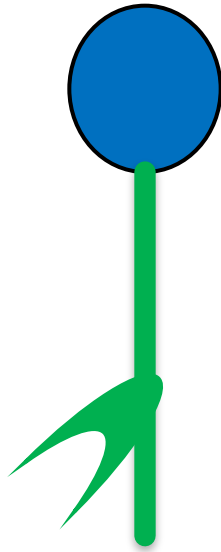
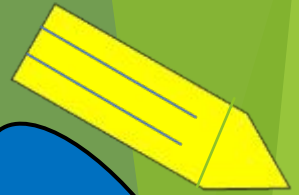
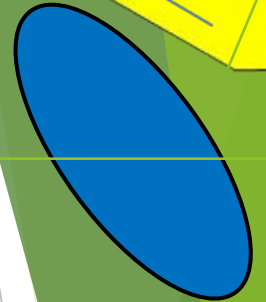





Угадай кто кричит?

Собери все красные лепестки.






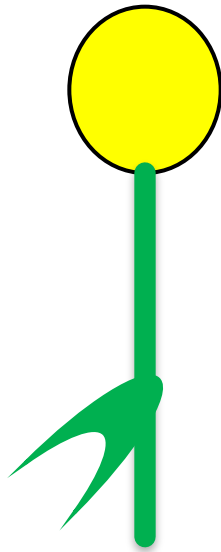






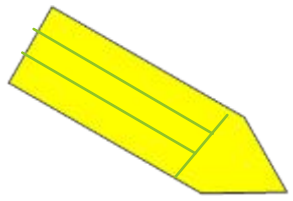
Для перехода – «кликни» на Машу

Собери все синие лепестки.



Для перехода – «кликни» на Машу

Собери все желтые лепестки.



Для перехода – «кликни» на Машу

