



Летний марафон

интерактивных презентаций

# Дидактическая игра «Слово» на тему «Загадки про математические принадлежности»

Иванова Нина Николаевна  
учитель математики МОУ «СОШ»  
с. Большелуг Корткеросский  
район  
Республика Коми  
2021 г.



# Инструкция:

**Дорогие ребята!**


Предлагаются задания для проверки знаний по теме

**«Загадки про математические принадлежности».**



После выполнения задания, чтобы проверить правильность ответа, надо щёлкнуть мышкой по прямоугольнику, если перейдет на другой слайд, то ответ правильный. Если фигура исчезнет, то ответ неверный.


**Успехов вам!**








**Чертят им или  
рисуют.  
Грифель по листку  
танцует.  
Он большой  
помощник наш,  
И зовётся...**









**Отрезки, прямые  
Черти с ней скорей-  
ка! Поля без труда  
Проведет вам...**







**Знает это целый мир:  
Угол мерит...**







**Он двуногий, но  
хромой,  
Чертит лишь  
ногой одной.  
В центр встал  
второй ногой,  
Чтоб не вышел  
круг кривой.**





**Он корректору –  
прадед,  
И ему почти сто  
лет!  
До бела стирает  
он Письма все  
карандашом!**



Фон:

<https://i-foto-obo.ru/pixes/ware/big/3a9ba84292989c76f1efd488cdb6d878.jpg>

[https://kartinkin.com/uploads/posts/2020-11/1606665860\\_4-p-krasivie-foni-s-geometricheskimi-figurami-7.png](https://kartinkin.com/uploads/posts/2020-11/1606665860_4-p-krasivie-foni-s-geometricheskimi-figurami-7.png)

[карандаш](#)

[циркуль](#)

[транспортир](#)

[ластик](#)

[линейка](#)

<https://multi-mama.ru/zagadki-pro-matematiku/> 103 загадки про математику

Эмблема сайта <http://easyen.ru/logotip/logo.png>

Автор технологического приема Г.О.Аствацатурова

<http://didaktor.ru/kak-sdelat-sorbonku-bolee-interaktivnoj>

[МК № 3. Создание дидактических игр в программе PowerPoint с использованием технологических приемов](#) Ведущий мастер-класса – [Носова Ольга Михайловна](#)

