

Презентация
«Дни недели и цвета радуги»
4 «Б»класс ОР

Учитель Машкова С.Б.

Цель урока

Закрепление знаний о днях недели и цветах радуги и умения соотносить цифру с количеством предметов в пределах семи.

Задачи

I.Образовательные :

Закрепление умения определять место цифры в числовом ряду

Закрепление умения соотносить цифру с количеством предметов в пределах семи, с днём недели и цветом радуги

Закрепление умения ориентироваться на листе бумаги

II.Развивающие:

Развитие зрительного восприятия, внимания и памяти


Развитие мелкой и общей моторики

III.Воспитательные:

Воспитание правильного поведения ученика на уроке

Воспитание правильной посадки за партой

Сенокосная пора
Тёплый дождь пошёл с утра
И над речкою готов
Чудо-мостик в семь цветов
(радуга).



Семь цветов радуги:
красный, оранжевый, жёлтый, зелёный, голубой, синий, фиолетовый

К нам в гости пришли гномики – друзья радуги.



первый день недели
понедельник



второй день недели
вторник



третий день недели
среда



четвёртый день недели
четверг



пятый день недели
пятница



шестой день недели
суббота



седьмой день недели
воскресенье

1



У понедельника один красный мак.

2



У вторника две оранжевые астры.

3




У среды три жёлтых тюльпана.

4



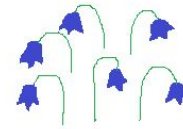
У четверга четыре зелёные розы.

5



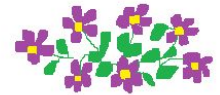
У пятницы пять голубых васильков.

6



У субботы шесть синих
колокольчиков.

7



У воскресенья семь фиолетовых фиалок.

На прощание гномики дарят вам свои цветы



Понедельник

Вторник

Среда

Четверг

Пятница



Суббота

Воскресение

До новых встреч!