

**Единица измерения длины –
миллиметр.**

**Конструирование коробочки для
мелких предметов.**

МАТЕМАТИКА и ТЕХНОЛОГИЯ

Тип урока: интегрированный

Программа: «Школа России»

Класс: 2


Учитель: Прокудина О.Л.

МОУСОШ №4

с. Кочубеевское



Единица измерения длины— МИЛЛИМЕТР



ММ

$$1 \text{ см} = 10 \text{ мм}$$

Линейка



Физкультминутка

Поднимает руки класс-

Это «РАЗ».

Повернулась голова-

Это «ДВА».

Руки вниз, вперёд смотри-

Это «ТРИ».

Руки в стороны пошире

Развернули на «ЧЕТЫРЕ»

С силой их к плечам прижать-


Это «ПЯТЬ».


Всем ребятам тихо сесть-

Это «ШЕСТЬ»

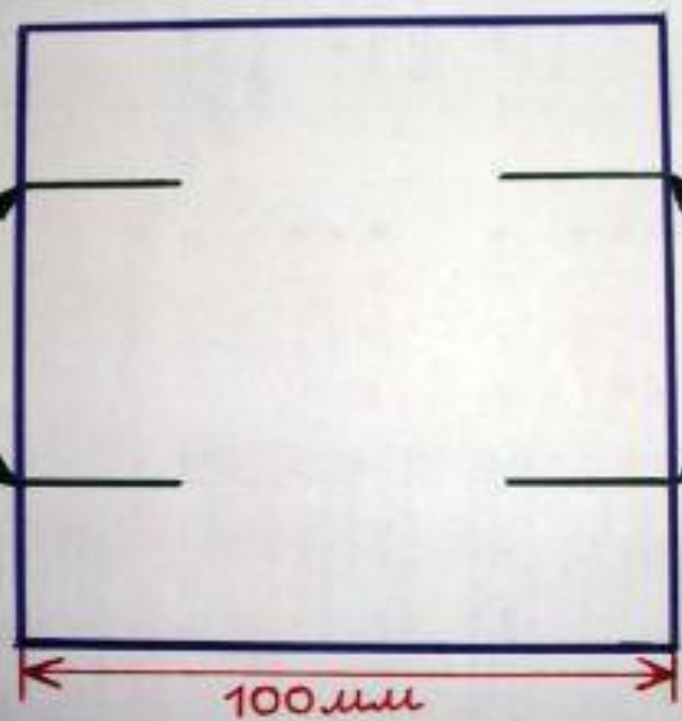
ИНЖЕНЕР

Это специалист с высшим
техническим образованием

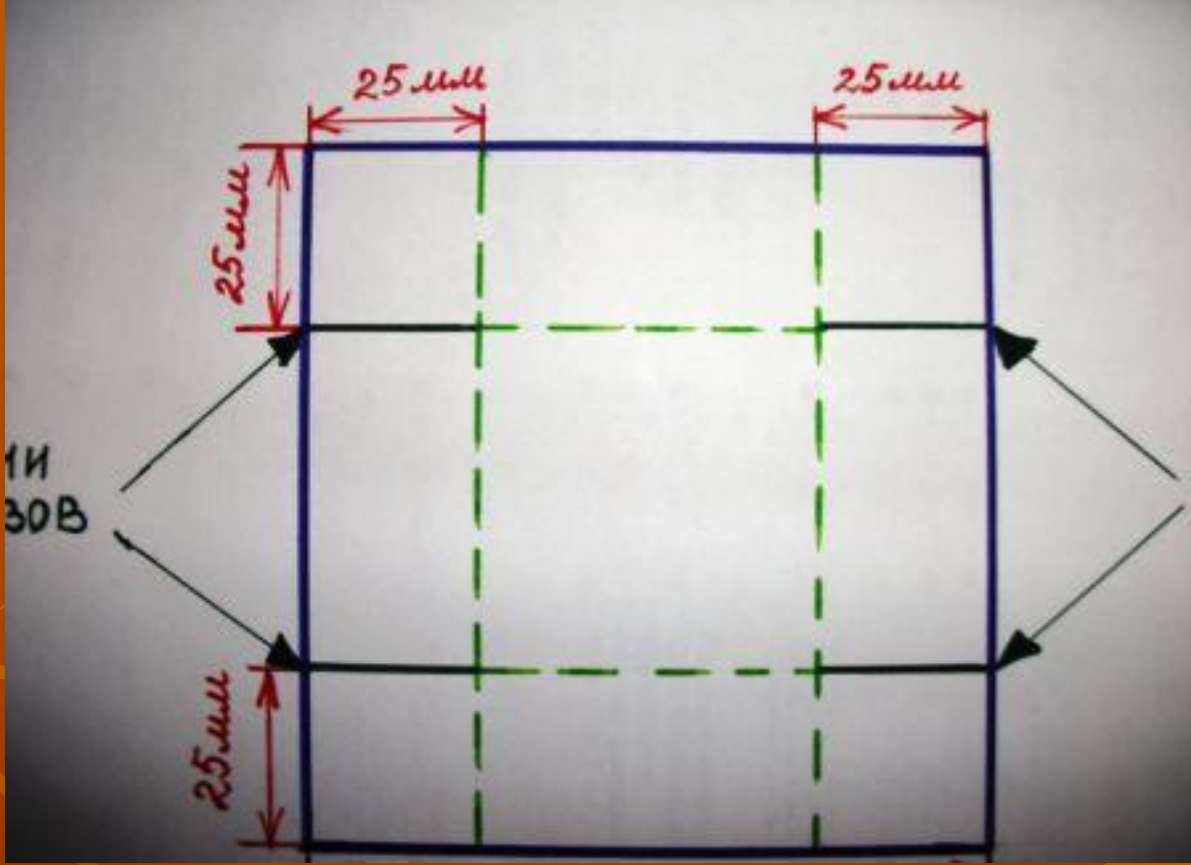





ЛИНИИ
РАЗРЕЗОВ



ЛИНИИ
РАЗРЕЗОВ









Домашнее задание:



№4, №6 с.10,
украсить свою коробочку.

Спасибо за урок!

