

**Единица измерения длины –  
миллиметр.**

**Конструирование коробочки для  
мелких предметов.**

**МАТЕМАТИКА и ТЕХНОЛОГИЯ**

**Тип урока: интегрированный**

**Программа: «Школа России»**


**Класс: 2**

**Учитель: Прокудина О.Л.**

**МОУСОШ №4  
с. Кочубеевское**



# Единица измерения длины— МИЛЛИМЕТР



ММ

$$1 \text{ см} = 10 \text{ мм}$$

# Линейка



# Физкультминутка

Поднимает руки класс-

Это «РАЗ».

Повернулась голова-

Это «ДВА».

Руки вниз, вперёд смотри-

Это «ТРИ».

Руки в стороны пошире

Развернули на «ЧЕТЫРЕ»

С силой их к плечам прижать-


Это «ПЯТЬ».


Всем ребятам тихо сесть-

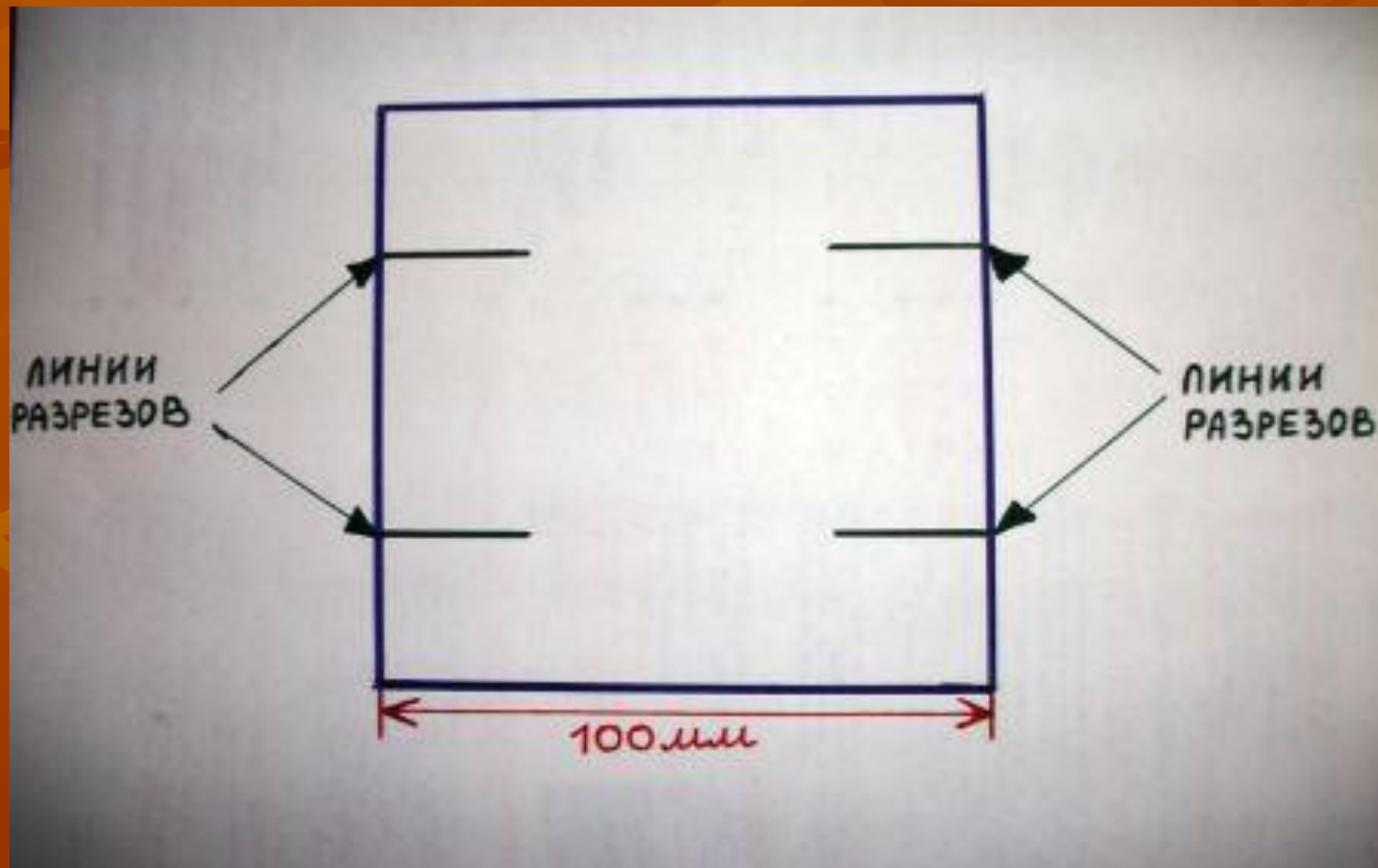
Это «ШЕСТЬ»

# ИНЖЕНЕР

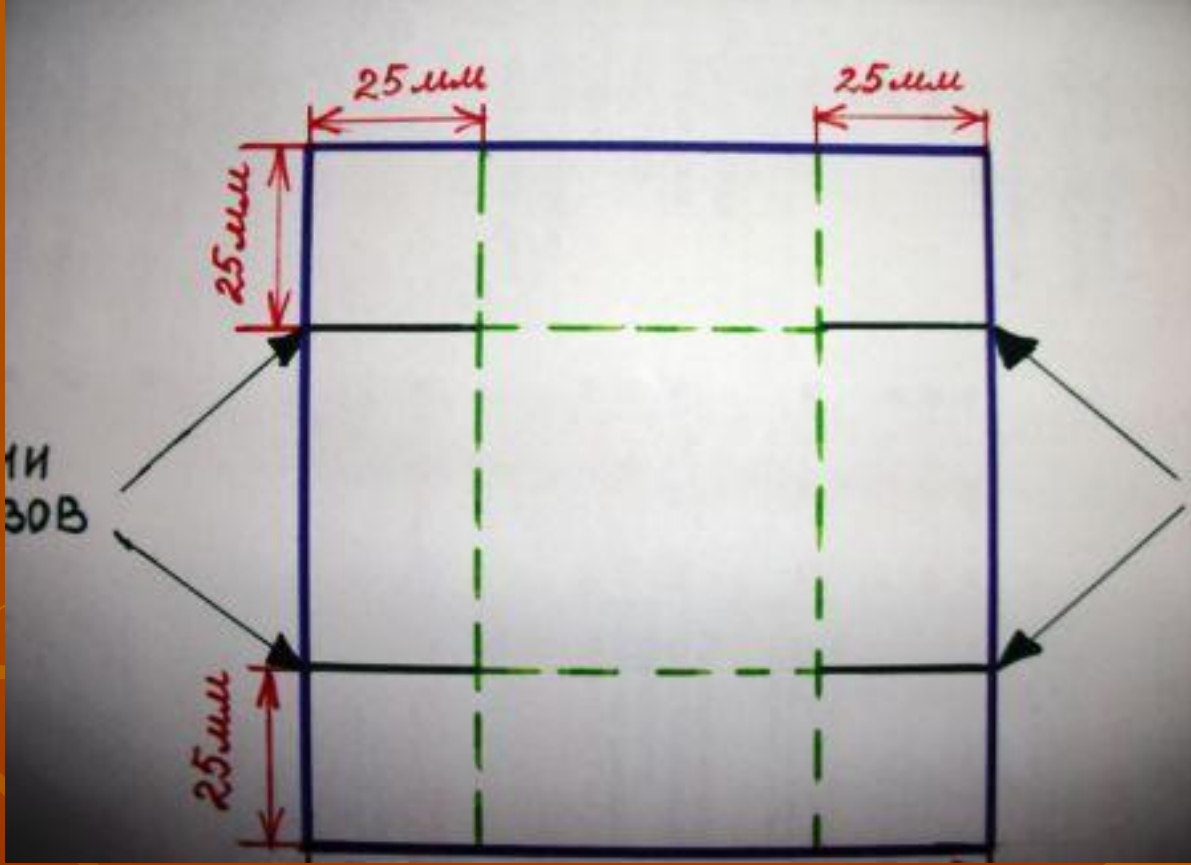
Это специалист с высшим  
техническим образованием


















# Домашнее задание:



№4, №6 с.10,  
украсить свою коробочку.

Спасибо за урок!

