

A brown monkey with a blue bow in its red hair and a colorful parrot with a red head and yellow crest are standing in a lush green jungle. The monkey is on the left, looking towards the parrot on the right. The background is filled with large green leaves and a sandy ground.

**Единицы измерения длины.  
Сантиметр.**



***Кликнуть кнопкой мыши на экран***



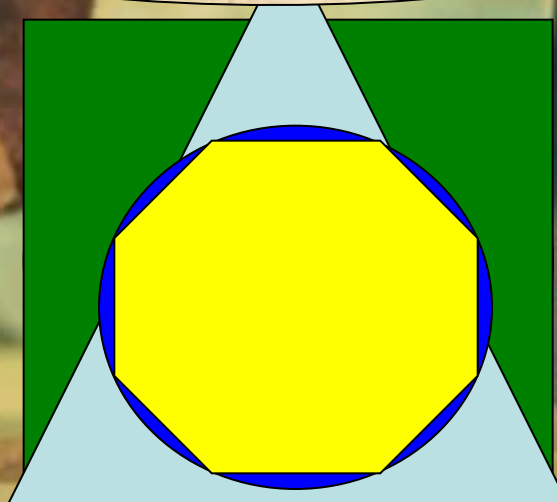


**Мы – умные!  
Мы- дружные!  
Мы- внимательные!  
Мы – старательные!  
В первом классе  
учимся!  
Всё у нас получится.**



# Что изменилось?

Молодцы!



# Какое следующее число?

Замечательно!

1

0

8

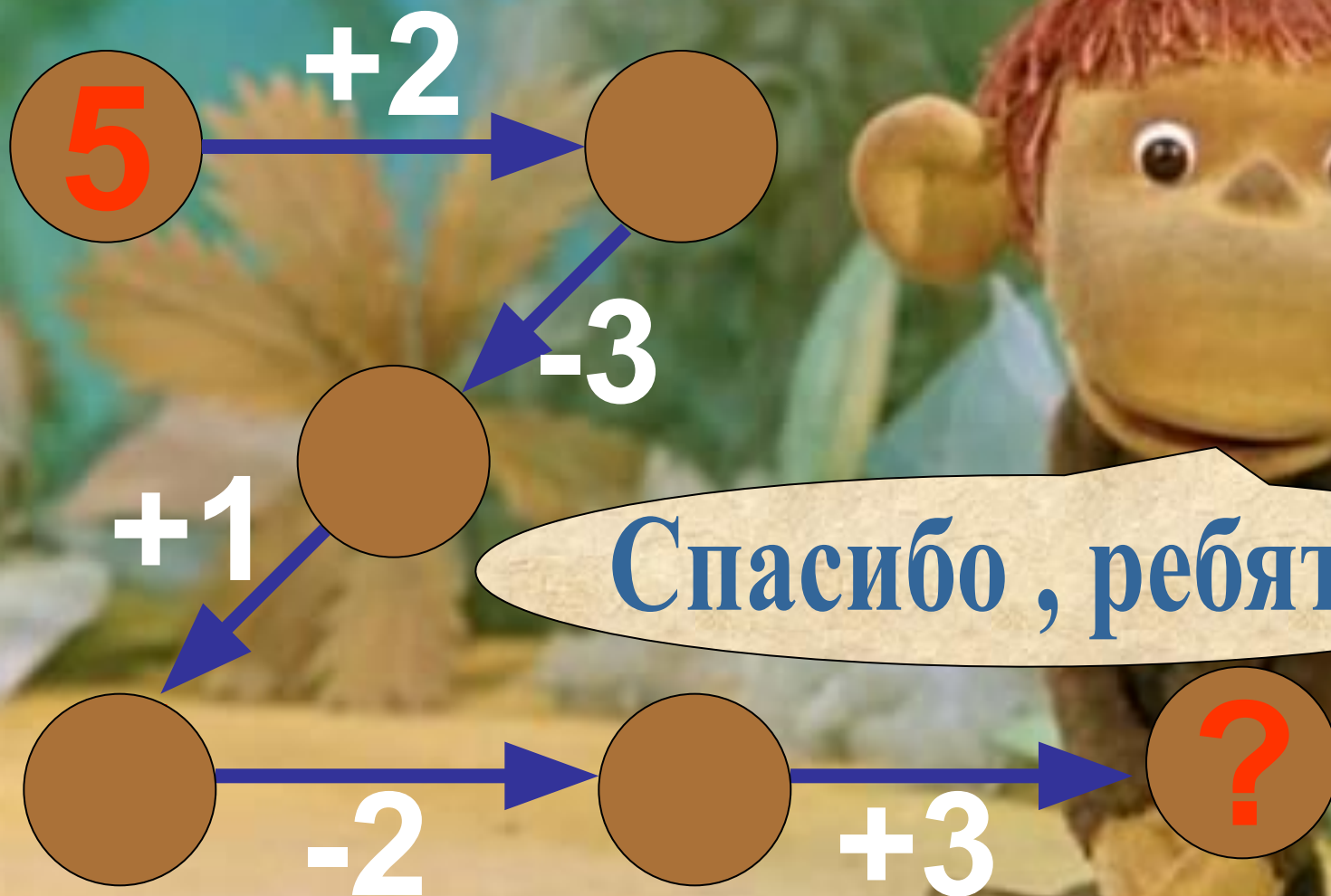
6

4

2




# А что здесь получится?



Спасибо , ребята!



# Минутка красивого письма



**А ТЕПЕРЬ МЫ ДРУЖНО ВСТАНЕМ,  
ФОРМИЛИВУ ДРУЖНО ВЕДЕМ,**







**Что это такое?**

**Какой длинный!**

**Длина-это  
протяженность линии или  
расстояние между её концами.**



*Кликнуть кнопкой мыши на экран*



# Найдите длинную полосу

Какая у них  
длина?

Надо позвать  
попугая.

Найдите короткую полосу

е е е е е е

е е е е

е е

е

6е

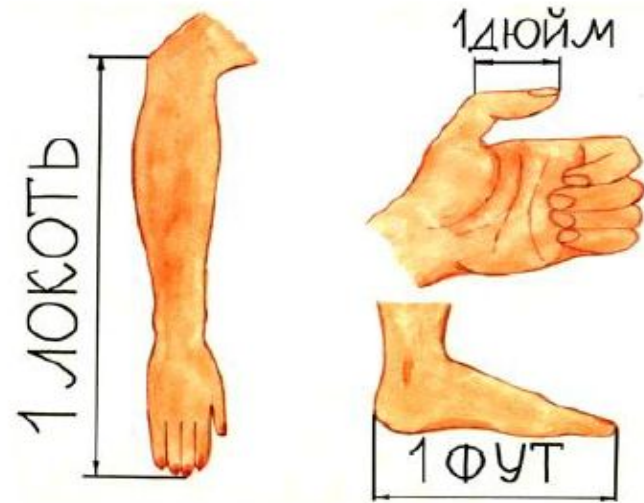
4е

2е


**Мерка-это  
единичный отрезок  
или единица измерения длины.**



# Первые единицы измерения



**6см**




**4см**



**2см**



**е**

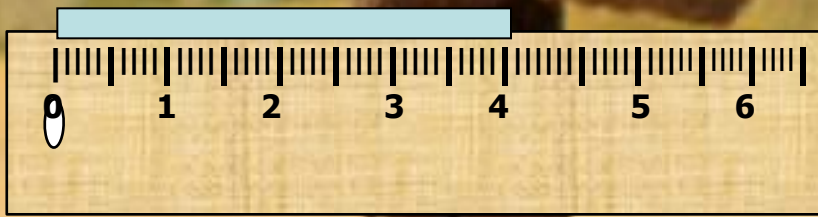


**1см** - единица измерения длины

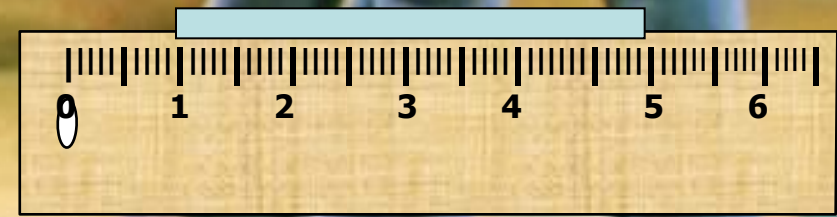




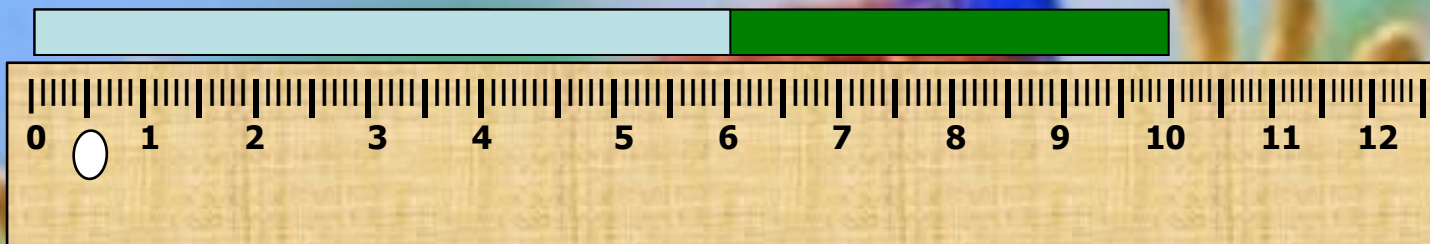
4 сантиметра



5 сантиметров



Почему разная длина отрезка?



**Какова длина отрезка?**




# Гимнастика для глаз

A cartoon monkey with brown fur and a blue bow on its head is holding several walnuts in its hands. The background is a lush green jungle with a tree trunk and foliage. There are several walnuts scattered around the monkey, some in the foreground and some in the background.


Ребята, берегите  
зрение.




Оцени свою  
работу!



-было интересно.



-были трудности.



-было не интересно.





**Благодарим  
за урок.**



# Интернет ресурсы

- ❖ <http://im2-tub.yandex.net/i?id=120539438-12>- слайд 1
- ❖ <http://mults.spb.ru/mults/?id=1>- фрагмент м/ф «38 попугаев»
- ❖ <http://kino-hit.net/storage/1643/scrns/2.jpg> -слайд 3
- ❖ [http://forum.materinstvo.ru/uploads/1236385780/post-70101-1236449698\\_thumb.png](http://forum.materinstvo.ru/uploads/1236385780/post-70101-1236449698_thumb.png) - ученики
- ❖ <http://www.bit2bit.org/torrents/images/50362.jpg> - слайд 4
- ❖ <http://besplatnovse.3dn.ru/1/38.popugaev.0-01-52.jpg> - слайд 5
- ❖ [http://sovetskiymultik.at.ua/\\_ph/16/2/517946444.jpg](http://sovetskiymultik.at.ua/_ph/16/2/517946444.jpg) - слайд 6
- ❖ [http://www.myltik.ru/db/rus/numbers/velikoe\\_zakritie.jpg](http://www.myltik.ru/db/rus/numbers/velikoe_zakritie.jpg) - слайд 7
- ❖ <http://1klip.my1.ru/38.popugaev.0-01-07.jpg> - слайд 8
- ❖ [http://net23.ru/uploads/posts/2010-07/net23.ru\\_1279985273\\_02e827ee8a8e.png](http://net23.ru/uploads/posts/2010-07/net23.ru_1279985273_02e827ee8a8e.png) - слайд 9
- ❖ <http://mults.spb.ru/mults/?id=1>- фрагмент м/ф «38 попугаев»
- ❖ <http://s09.radikal.ru/i182/1008/01/8fbafee0b054.jpg> - слайд 11
- ❖ [http://s.afisha.ru/Afisha7Files/UGPhotos/090318213859/090319134556/p\\_f.jpg](http://s.afisha.ru/Afisha7Files/UGPhotos/090318213859/090319134556/p_f.jpg) -слайд 12,14
- ❖ [http://www.afisha.ru/Afisha7Files/UGPhotos/081010223744/081216234202/p\\_f.jpg](http://www.afisha.ru/Afisha7Files/UGPhotos/081010223744/081216234202/p_f.jpg) - слайд 13
- ❖ <http://f4.vcp.digitalaccess.ru/contents/d/4/fee17e28bcb8657e7b4e27ce3fd1c7.jpg>-слайд 15
- ❖ <http://sovetskiy.3dn.ru/2/38.a.vdrug.poluchitsya.0-04-12.jpg> - слайд 16
- ❖ <http://mul.3dn.ru/pop/38.popugaev.0-02-00.jpg> - слайд 18
- ❖ <http://multiki.arjlover.net/ap/38.a.vdrug.poluchitsya.avi/38.a.vdrug.poluchitsya.avi.image4.jpg> - слайд 19
- ❖ [http://www.fast-torrent.ru/media/photologue/photos/38-popugaev\\_scene2.jpg](http://www.fast-torrent.ru/media/photologue/photos/38-popugaev_scene2.jpg) - слайд 20
- ❖ [http://innok-nikol.narod.ru/images/clip\\_image017.png](http://innok-nikol.narod.ru/images/clip_image017.png)-локоть, дюйм, фут