



# 1 сынып математика



Қайырымды жүрекпен,  
Мейірімді тілекпен,  
Ізгілікті ниетпен  
Қамқор болып өсемін.



**Сабақтың  
тақырыбы:  
Есепті салыстыру**




# Сабақтың мақсаты:

**Білімділігі:** Есептерді шығару, салыстыру, есеп шығаруда сызбаларды қолдана білу дағдыларын бекіту.

**Дамутышылығы:** оқушылардың математикалық білімі арқылы ойлау қабілетін дамыту; есептеу машықтарын жетілдіру; өздіктерінен жұмыс істеуге, жұмыста шапшандылық танытуға машықтандыру.

**Тәрбиелігі:** өзін-өзі басқаруға, ұжымдылыққа, белсенділікке тәрбиелеу. Жауапкершілікті сезіне білуге үйрету.





# Бүгінгі сабақта:

Ұйымдастыру.  
Математикалық диктант  
Сөзжұмбақ шешу  
Оқулықпен жұмыс  
Дәптермен жұмыс  
Қорытынды.  
Бағалау.



1. Қосудың компоненттерін атайық

2. Азайтудың компоненттерін атайық



1. Бірінші қосылғыш 7, екінші қосылғыш 1.  
Қосындыны тап.

2. Азайғыш 5, айырма 4, азайтқышты тап.

3. Екінші қосылғыш 3, бірінші қосылғыш 2  
қосындының мәнін тап.


4. 5 шығу үшін 1- ді қандай санға артыру керек?

5. 4 шығу үшін қандай саннан 1- ді азайту  
керек?

6. 7 шығу үшін 6 – ға нешені қосу керек?

7. 6 санының 5 – тен нешеуі артық?

8. 4 саны 8 – ден қаншаға кем?



# Оқулықпен жұмыс



158 бет, №1  
а) Алғырлар  
ә) Тапқырлар







# Дәптермен жұмыс





51 бет, №1





№3

Сурет бойынша есеп құрастыр



# Сергіту сәті



Құсқа ұқсап бәріміз,  
Қане, қанат жаяйық.

Құс сияқты қалықтап,  
Ұшып-ұшып алайық!

# № 2 жаттығу

Алғырлар 10

Тапқырлар 9



Азайғыш

10 9 8

Азайтқыш

5 6 0 7 8  
9 2 1 4 3

Айырманың мәні

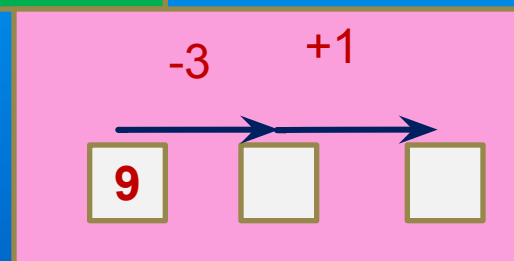
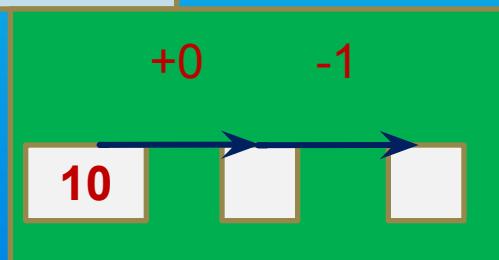
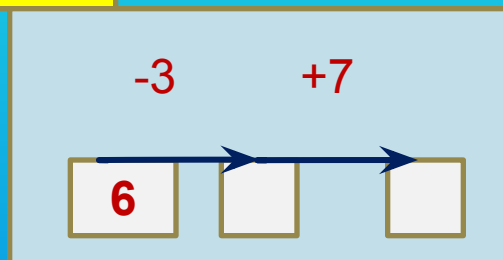
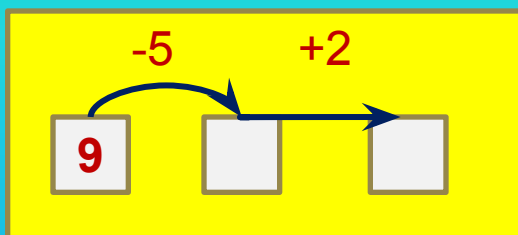
5 6 0 7 8  
9 2 1 4 3

# Кросворд шешу



## № 4

Бос тор көзде тұруға тиісті санды ата:



# Үйге тапсырма:



159 бет

№ 2, 4  
есеп